



MUNICIPIO DE ALDAMA (a)  
Estado de Situación Financiera Detallado - LDF  
Al 31 de diciembre de 2018 y al 31 de Diciembre de 2019 (b)



Concepto (c)	2019 (d)	31 de diciembre de 2018 (e)	Concepto (c)	2019 (d)	31 de diciembre de 2018 (e)
<b>ACTIVO</b>			<b>PASIVO</b>		
<b>Activo Circulante</b>			<b>Pasivo Circulante</b>		
a. Efectivo y Equivalentes (a=a1+a2+a3+a4+a5+a6+a7)	3,052,405	2,564,791	a. Cuentas por Pagar a Corto Plazo (a=a1+a2+a3+a4+a5+a6+a7+a8+a9)	4,921,352	3,157,110
a1) Efectivo	75,000	75,000	a1) Servicios Personales por Pagar a Corto Plazo	2,794	2,794
a2) Bancos/Tesorería	2,977,405	2,489,791	a2) Proveedores por Pagar a Corto Plazo	617,480	123,806
a3) Bancos/Dependencias y Otros	0	0	a3) Contratistas por Obras Públicas por Pagar a Corto Plazo	1,952,215	1,976,943
a4) Inversiones Temporales (Hasta 3 meses)	0	0	a4) Participaciones y Aportaciones por Pagar a Corto Plazo	0	0
a5) Fondos con Afectación Específica	0	0	a5) Transferencias Otorgadas por Pagar a Corto Plazo	0	0
a6) Depósitos de Fondos de Terceros en Garantía y/o Administración	0	0	a6) Intereses, Comisiones y Otros Gastos de la Deuda Pública por Pagar a Corto Plazo	0	0
a7) Otros Efectivos y Equivalentes	0	0	a7) Retenciones y Contribuciones por Pagar a Corto Plazo	2,348,859	1,053,564
b. Derechos a Recibir Efectivo o Equivalentes (b=b1+b2+b3+b4+b5+b6+b7)	3,847,988	3,930,137	a8) Devoluciones de la Ley de Ingresos por Pagar a Corto Plazo	0	0
b1) Inversiones Financieras de Corto Plazo	0	0	a9) Otras Cuentas por Pagar a Corto Plazo	3	3
b2) Cuentas por Cobrar a Corto Plazo	372,000	0	b. Documentos por Pagar a Corto Plazo (b=b1+b2+b3)	0	0
b3) Deudores Diversos por Cobrar a Corto Plazo	5,090	6,265	b1) Documentos Comerciales por Pagar a Corto Plazo	0	0
b4) Ingresos por Recuperar a Corto Plazo	0	0	b2) Documentos con Contratistas por Obras Públicas por Pagar a Corto Plazo	0	0
b5) Deudores por Anticipos de la Tesorería a Corto Plazo	0	0	b3) Otros Documentos por Pagar a Corto Plazo	0	0
b6) Prestamos Otorgados a Corto Plazo	0	0	c. Porción a Corto Plazo de la Deuda Pública a Largo Plazo (c=c1+c2)	0	0





b7) Otros Derechos a Recibir Efectivo o Equivalentes a Corto Plazo	3,470,897	3,923,871	0	0	0
c. Derechos a Recibir Bienes o Servicios (c=c1+c2+c3+c4+c5)	457,118	444,846	0	0	0
c1) Anticipo a Proveedores por Adquisición de Bienes y Prestación de Servicios a Corto Plazo	0	0	0	0	0
c2) Anticipo a Proveedores por Adquisición de Bienes Inmuebles y Muebles a Corto Plazo	0	0	0	0	0
c3) Anticipo a Proveedores por Adquisición de Bienes Intangibles a Corto Plazo	0	0	0	0	0
c4) Anticipo a Contratistas por Obras Públicas a Corto Plazo	457,118	444,846	0	0	0
c5) Otros Derechos a Recibir Bienes o Servicios a Corto Plazo	0	0	0	0	0
d. Inventarios (d=d1+d2+d3+d4+d5)	321,861	0	0	0	0
d1) Inventario de Mercancías para Venta	0	0	0	0	0
d2) Inventario de Mercancías Terminadas	0	0	0	0	0
d3) Inventario de Mercancías en Proceso de Elaboración	0	0	0	0	0
d4) Inventario de Materias Primas, Materiales y Suministros para Producción	0	0	0	0	0
d5) Bienes en Tránsito	321,861	0	0	0	0
e. Almacenes	0	0	0	0	0
f. Estimación por Pérdida o Deterioro de Activos Circulantes (f=f1+f2)	0	0	0	0	0
f1) Estimaciones para Cuentas Incobrables por Derechos a Recibir Efectivo o Equivalentes	0	0	0	0	0
f2) Estimación por Deterioro de Inventarios	0	0	0	0	0
g. Otros Activos Circulantes (g=g1+g2+g3+g4)	0	0	0	0	0
b7) Otros Derechos a Recibir Efectivo o Equivalentes a Corto Plazo	3,470,897	3,923,871	0	0	0
c1) Porción a Corto Plazo de la Deuda Pública	0	0	0	0	0
c2) Porción a Corto Plazo de Arrendamiento Financiero	0	0	0	0	0
d. Títulos y Valores a Corto Plazo	0	0	0	0	0
e. Pasivos Diferidos a Corto Plazo (e=e1+e2+e3)	0	0	0	0	0
e1) Ingresos Cobrados por Adelantado a Corto Plazo	0	0	0	0	0
e2) Intereses Cobrados por Adelantado a Corto Plazo	0	0	0	0	0
e3) Otros Pasivos Diferidos a Corto Plazo	0	0	0	0	0
f. Fondos y Bienes de Terceros en Garantía y/o Administración a Corto Plazo (f=f1+f2+f3+f4+f5+f6)	0	0	0	0	0
f1) Fondos en Garantía a Corto Plazo	0	0	0	0	0
f2) Fondos en Administración a Corto Plazo	0	0	0	0	0
f3) Fondos Contingentes a Corto Plazo	0	0	0	0	0
f4) Fondos de Fideicomisos, Mandatos y Contratos Análogos a Corto Plazo	0	0	0	0	0
f5) Otros Fondos de Terceros en Garantía y/o Administración a Corto Plazo	0	0	0	0	0
f6) Valores y Bienes en Garantía a Corto Plazo	0	0	0	0	0
g. Provisiones a Corto Plazo (g=g1+g2+g3)	0	0	0	0	0
g1) Provisión para Demandas y Juicios a Corto Plazo	0	0	0	0	0
g2) Provisión para Contingencias a Corto Plazo	0	0	0	0	0
g3) Otras Provisiones a Corto Plazo	0	0	0	0	0



g1) Valores en Garantía	0	0	0	0	755	755
g2) Bienes en Garantía (excluye depósitos de fondos)	0	0	0	0	755	755
g3) Bienes Derivados de Embargos, Decomisos, Aseguramientos y Dación en Pago	0	0	0	0	0	0
g4) Adquisición con Fondos de Terceros	0	0	0	0	0	0
<b>IA. Total de Activos Circulantes (IA = a + b + c + d + e + f + g)</b>	7,679,373	6,939,774	6,939,774	6,939,774	4,922,107	3,157,866
<b>Activo No Circulante</b>						
a. Inversiones Financieras a Largo Plazo	0	0	0	0	0	0
b. Derechos a Recibir Efectivo o Equivalentes a Largo Plazo	98,392	98,392	98,392	98,392	0	0
c. Bienes Inmuebles, Infraestructura y Construcciones en Proceso	42,498,984	43,850,667	43,850,667	43,850,667	0	0
d. Bienes Muebles	5,904,332	5,050,439	5,050,439	5,050,439	0	0
e. Activos Intangibles	147,944	134,291	134,291	134,291	0	0
f. Depreciación, Deterioro y Amortización Acumulada de Bienes	-4,704,213	-3,275,831	-3,275,831	-3,275,831	0	0
g. Activos Diferidos	0	0	0	0	0	0
h. Estimación por Pérdida o Deterioro de Activos no Circulantes	0	0	0	0	0	0
i. Otros Activos no Circulantes	0	0	0	0	0	0
<b>IIB. Total de Pasivos No Circulantes (IIB = a + b + c + d + e + f)</b>	0	0	0	0	0	0
<b>II. Total del Pasivo (II = IIA + IIB)</b>					4,922,107	3,157,866



<p><b>IB. Total de Activos No Circulantes (IB = a + b + c + d + e + f + g + h + i)</b></p>	<p>43,945,439</p>	<p>45,857,958</p>	<p><b>HACIENDA PÚBLICA/PATRIMONIO</b></p>		
<p><b>I. Total del Activo (I = IA + IB)</b></p>	<p>51,624,811</p>	<p>52,797,732</p>	<p><b>IIIA. Hacienda Pública/Patrimonio Contribuido (IIIA = a + b + c)</b></p>		
			<p>a. Aportaciones</p>		
			<p>b. Donaciones de Capital</p>		
			<p>c. Actualización de la Hacienda Pública/Patrimonio</p>		
			<p><b>IIIB. Hacienda Pública/Patrimonio Generado (IIIB = a + b + c + d + e)</b></p>		
			<p>a. Resultados del Ejercicio (Ahorro/ Desahorro)</p>	<p>1,183,646</p>	<p>10,157,127</p>
			<p>b. Resultados de Ejercicios Anteriores</p>	<p>45,519,058</p>	<p>39,482,740</p>
			<p>c. Revalúos</p>		
			<p>d. Reservas</p>		
			<p>e. Rectificaciones de Resultados de Ejercicios Anteriores</p>		
			<p><b>IIIC. Exceso o Insuficiencia en la Actualización de la Hacienda Pública/Patrimonio (IIIC=a+b)</b></p>		
			<p>a. Resultado por Posición Monetaria</p>		
			<p>b. Resultado por Tenencia de Activos no Monetarios</p>		

 <p>R. AYUNTAMIENTO DE ALDAMA, TAMAULIPAS. ADMINISTRACIÓN 2018-2021</p>	<p><b>MUNICIPIO DE ALDAMA (a)</b> Estado de Situación Financiera Detallado - LDF Al 31 de diciembre de 2019 y al 31 de Diciembre de 2019 (b) (PESOS)</p>			
			49,639,866	46,702,704
			52,797,732	51,624,811
			III. Total Hacienda Pública/Patrimonio (III = IIIA + IIIB + IIIC)	46,702,704
			IV. Total del Pasivo y Hacienda Pública/Patrimonio (IV = II + III)	51,624,811

  
 PRESIDENTE MUNICIPAL  
 C. JORGE LUIS GONZALEZ ROSALEZ

  
 TESORERO MUNICIPAL  
 C. JORGE ALBERTO GONZALEZ ARGUELLO

  
 SINDICO MUNICIPAL/COMISION DE HACIENDA  
 C. ANGELICA MARIA MARRIÑEZ CEPEDA

  
 CONTRALOR MUNICIPAL  
 Alberto Isaac Ramirez Leal  
 C. ALBERTO ISAAC RAMIREZ LEAL

Denominación de la Deuda Pública y Otros Pasivos (c)	Saldo al 31 de diciembre de 2018 (d)	Disposiciones del Periodo (e)	Amortizaciones del Periodo (f)	Revaluaciones, Reclasificaciones y Otros Ajustes (g)	Saldo Final del Periodo h=d+e-f+g	Pago de Intereses del Periodo (i)	Pago de Comisiones y demás costos asociados durante el Periodo (j)
<b>1. Deuda Pública (1=A+B)</b>	0	0	0	0	0	0	0
<b>A. Corto Plazo (A=a1+a2+a3)</b>	0	0	0	0	0	0	0
a1) Instituciones de Crédito	0	0	0	0	0	0	0
a2) Títulos y Valores	0	0	0	0	0	0	0
a3) Arrendamientos Financieros	0	0	0	0	0	0	0
<b>B. Largo Plazo (B=b1+b2+b3)</b>	0	0	0	0	0	0	0
b1) Instituciones de Crédito	0	0	0	0	0	0	0
b2) Títulos y Valores	0	0	0	0	0	0	0
b3) Arrendamientos Financieros	0	0	0	0	0	0	0
<b>2. Otros Pasivos</b>	<b>3,157,866</b>	0	0	0	<b>4,922,107</b>	0	0
<b>3. Total de la Deuda Pública y Otros Pasivos</b>	<b>3,157,866</b>	0	0	0	<b>4,922,107</b>	0	0
<b>4. Deuda Contingente 1 (Informativo)</b>	0	0	0	0	0	0	0
A. Deuda Contingente 1	0	0	0	0	0	0	0
B. Deuda Contingente 2	0	0	0	0	0	0	0
C. Deuda Contingente XX	0	0	0	0	0	0	0
<b>5. Valor de Instrumentos Bono Cupón Zero 2 (Informativo)</b>	0	0	0	0	0	0	0
A. Instrumento Bono Cupón Zero 1	0	0	0	0	0	0	0
B. Instrumento Bono Cupón Zero 2	0	0	0	0	0	0	0
C. Instrumento Bono Cupón Zero XX	0	0	0	0	0	0	0

1. Se refiere a cualquier financiamiento sin fuente o garantía de pago definida, que sea asumida de manera solidaria o subsidiaria por las Entidades Federativas con sus Municipios, organismos descentralizados y empresas de participación estatal mayoritaria y fiduciarios, locales o municipales, y por los Municipios con sus respectivos organismos descentralizados y empresas de participación municipal mayoritaria.  
 2. Se refiere al valor del Bono Cupón Zero que respalda el pago de los créditos asociados al mismo (Activo).

Obligaciones a Corto Plazo (k)	Monto Contratado (l)	Plazo Pactado (m)	Tasa de Interés (n)	Comisiones y Costos Relacionados (o)	Tasa Efectiva (p)
<b>6. Obligaciones a Corto Plazo (Informativo)</b>	0	0	0	0	0
A. Crédito 1	0	0	0	0	0
B. Crédito 2	0	0	0	0	0
C. Crédito XX	0	0	0	0	0






**EPRESIDENTE MUNICIPAL**  
 C. JORGE LUIS GONZALEZ ROSALEZ

**TESORERO MUNICIPAL**  
 C. JORGE ALBERTO GONZALEZ ARGUELLO

**SINDICO MUNICIPAL/COMISION DE HACIENDA**  
 C. ANGELICA MARIA MARTINEZ SEPEDA

**CONTRALOR MUNICIPAL**  
 C. ALBERTO ISAAC RAMIREZ LEAL



R. AYUNTAMIENTO DE  
ALDAMA, TAMAULIPAS.  
ADMINISTRACIÓN 2018-2021

MUNICIPIO DE ALDAMA (a)  
Informe Analítico de Obligaciones Diferentes de Financiamientos - LDF  
Del 1 de Enero al 31 de Diciembre de 2019 (b)  
(PESOS)



Denominación de las Obligaciones Diferentes de Financiamiento (c)	Fecha del Contrato (d)	Fecha de inicio de operación del proyecto (e)	Fecha de vencimiento (f)	Monto de la inversión pactado (g)	Plazo pactado (h)	Monto promedio mensual del pago de la contraprestación (i)	Monto promedio mensual del pago de la inversión (j)	Monto pagado de la inversión actualizado al XX de XXXX de 20XX (k)	Monto pagado de la inversión al XX de XXXX de 20XX (l)	Saldo pendiente por pagar de la inversión al XX de XXXX de 20XX (m = g - l)
<b>A. Asociaciones Público Privadas (APP's) (A=a+b+c+d)</b>										
a) APP 1	0	0		0		0	0	0	0	0
b) APP 2										0
c) APP 3										0
d) APP XX										0
<b>B. Otros Instrumentos (B=a+b+c+d)</b>										
a) Otro Instrumento 1	0	0		0		0	0	0	0	0
b) Otro Instrumento 2										0
c) Otro Instrumento 3										0
d) Otro Instrumento XX										0
<b>C. Total de Obligaciones Diferentes de Financiamiento (C=A+B)</b>	0	0		0		0	0	0	0	0

Presidente Municipal  
C. JORGE LUIS GONZALEZ ROSALEZ

Tesorero Municipal  
C. JORGE ALBERTO GONZALEZ ARGUELLO

Sindico Municipal/Comision de Hacienda  
C. ANGELICA MARIA MARRUFIN CEPEDA

Contralor Municipal  
C. ALBERTO ISAAC RAMIREZ LEAL



R. AYUNTAMIENTO DE  
ALDAMA, TAMAULIPAS.  
ADMINISTRACIÓN 2018 - 2021

**MUNICIPIO DE ALDAMA (a)**  
**Balance Presupuestario - LDF**  
**Del 1 de Enero al 31 de Diciembre de 2019 (b)**  
**(PESOS)**



Concepto (c)	Estimado/ Aprobado (d)	Devengado	Recaudado/ Pagado
<b>A. Ingresos Totales (A = A1+A2+A3)</b>	<b>24,904,148</b>	<b>8,536,558</b>	<b>8,536,558</b>
A1. Ingresos de Libre Disposición	25,907,148	9,210,630	9,210,630
A2. Transferencias Federales Etiquetadas			
A3. Financiamiento Neto	-1,003,000	-674,073	-674,073
<b>B. Egresos Presupuestarios (B = B1+B2)</b>	<b>153,237,998</b>	<b>111,606,588</b>	<b>110,664,020</b>
B1. Gasto No Etiquetado (sin incluir Amortización de la Deuda Pública)	81,322,898	67,273,221	66,729,548
B2. Gasto Etiquetado (sin incluir Amortización de la Deuda Pública)	71,915,100	44,333,366	43,934,472
<b>C. Remanentes del Ejercicio Anterior (C = C1 + C2)</b>		<b>0</b>	<b>0</b>
C1. Remanentes de Ingresos de Libre Disposición aplicados en el periodo			
C2. Remanentes de Transferencias Federales Etiquetadas aplicados en el periodo			
<b>I. Balance Presupuestario (I = A - B + C)</b>	<b>-128,333,850</b>	<b>-103,070,030</b>	<b>-102,127,463</b>
<b>II. Balance Presupuestario sin Financiamiento Neto (II = I - A3)</b>	<b>-127,330,850</b>	<b>-102,395,957</b>	<b>-101,453,390</b>
<b>III. Balance Presupuestario sin Financiamiento Neto y sin Remanentes del Ejercicio Anterior (III= II - C)</b>	<b>-127,330,850</b>	<b>-102,395,957</b>	<b>-101,453,390</b>

Concepto	Aprobado	Devengado	Pagado
<b>E. Intereses, Comisiones y Gastos de la Deuda (E = E1+E2)</b>	<b>0</b>	<b>0</b>	<b>0</b>
E1. Intereses, Comisiones y Gastos de la Deuda con Gasto No Etiquetado			
E2. Intereses, Comisiones y Gastos de la Deuda con Gasto Etiquetado			
<b>IV. Balance Primario (IV = III - E)</b>	<b>-127,330,850</b>	<b>-102,395,957</b>	<b>-101,453,390</b>


Concepto	Estimado/ Aprobado	Devengado	Recaudado/ Pagado
<b>F. Financiamiento (F = F1 + F2)</b>	<b>0</b>	<b>0</b>	<b>0</b>
F1. Financiamiento con Fuente de Pago de Ingresos de Libre Disposición			
F2. Financiamiento con Fuente de Pago de Transferencias Federales Etiquetadas			
<b>G. Amortización de la Deuda (G = G1 + G2)</b>	<b>1,003,000</b>	<b>674,073</b>	<b>674,073</b>
G1. Amortización de la Deuda Pública con Gasto No Etiquetado	0	250,451	250,451
G2. Amortización de la Deuda Pública con Gasto Etiquetado	1,003,000	423,622	423,622
<b>A3. Financiamiento Neto (A3 = F - G)</b>	<b>-1,003,000</b>	<b>-674,073</b>	<b>-674,073</b>

Concepto	Estimado/ Aprobado	Devengado	Recaudado/ Pagado
A1. Ingresos de Libre Disposición	25,907,148	9,210,630	9,210,630
A3.1 Financiamiento Neto con Fuente de Pago de Ingresos de Libre Disposición (A3.1 = F1 - G1)	0	-250,451	-250,451
F1. Financiamiento con Fuente de Pago de Ingresos de Libre Disposición	0	0	0
G1. Amortización de la Deuda Pública con Gasto No Etiquetado	0	250,451	250,451
B1. Gasto No Etiquetado (sin incluir Amortización de la Deuda Pública)	81,322,898	67,273,221	66,729,548
C1. Remanentes de Ingresos de Libre Disposición aplicados en el periodo		0	0
<b>V. Balance Presupuestario de Recursos Disponibles (V = A1 + A3.1 - B1 + C1)</b>	<b>-55,415,750</b>	<b>-58,313,042</b>	<b>-57,769,369</b>
<b>VI. Balance Presupuestario de Recursos Disponibles sin Financiamiento Neto (VI = V - A3.1)</b>	<b>-55,415,750</b>	<b>-58,062,591</b>	<b>-57,518,918</b>


Concepto	Estimado/ Aprobado	Devengado	Recaudado/ Pagado
A2. Transferencias Federales Etiquetadas	0	0	0
A3.2 Financiamiento Neto con Fuente de Pago de Transferencias Federales Etiquetadas (A3.2 = F2 - G2)	-1,003,000	-423,622	-423,622
F2. Financiamiento con Fuente de Pago de Transferencias Federales Etiquetadas	0	0	0
G2. Amortización de la Deuda Pública con Gasto Etiquetado	1,003,000	423,622	423,622
B2. Gasto Etiquetado (sin incluir Amortización de la Deuda Pública)	71,915,100	44,333,366	43,934,472
C2. Remanentes de Transferencias Federales Etiquetadas aplicados en el periodo		0	0
<b>VII. Balance Presupuestario de Recursos Etiquetados (VII = A2 + A3.2 - B2 + C2)</b>	<b>-72,918,100</b>	<b>-44,756,988</b>	<b>-44,358,094</b>
<b>VIII. Balance Presupuestario de Recursos Etiquetados sin Financiamiento Neto (VIII = VII - A3.2)</b>	<b>-71,915,100</b>	<b>-44,333,366</b>	<b>-43,934,472</b>

  
PRESIDENTE MUNICIPAL

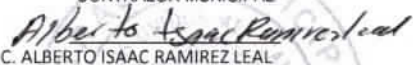
C. JORGE LUIS GONZALEZ ROSALEZ

  
TESORERO MUNICIPAL

C. JORGE ALBERTO GONZALEZ ARGUELLO

  
SINDICO MUNICIPAL COMISION DE HACIENDA

C. ANGELICA MARIA MARTINEZ CEPEDA

  
CONTRALOR MUNICIPAL

C. ALBERTO ISAAC RAMIREZ LEAL



Concepto (c)	Ingreso					Diferencia (e)
	Estimado (d)	Ampliaciones/ (Reducciones)	Modificado	Devengado	Recaudado	
<b>Ingresos de Libre Disposición</b>						
A. Impuestos	23,966,343	-6,703,252	17,263,091	6,620,714	6,620,714	-17,345,629
B. Cuotas y Aportaciones de Seguridad Social			0			0
C. Contribuciones de Mejoras			0			0
D. Derechos	1,599,785	1,367,336	2,967,121	2,332,936	2,332,936	733,151
E. Productos	45,135	1,496	46,631	7,536	7,536	-37,599
F. Aprovechamientos	295,885	0	295,885	14,500	14,500	-281,385
G. Ingresos por Ventas de Bienes y Prestación Servicio	0	329,206	329,206	234,944	234,944	234,944
H. Participaciones	0	0	0	0	0	0
(H=h1+h2+h3+h4+h5+h6+h7+h8+h9+h10+h11)						
h1) Fondo General de Participaciones			0			0
h2) Fondo de Fomento Municipal			0			0
h3) Fondo de Fiscalización y Recaudación			0			0
h4) Fondo de Compensación			0			0
h5) Fondo de Extracción de Hidrocarburos			0			0
h6) Impuesto Especial Sobre Producción y Servicios			0			0
h7) 0.136% de la Recaudación Federal Participable			0			0
h8) 3.17% Sobre Extracción de Petróleo			0			0
h9) Gasolinas y Diésel			0			0
h10) Fondo del Impuesto Sobre la Renta			0			0
h11) Fondo de Estabilización de los Ingresos de las Entidades Federativas			0			0
I. Incentivos Derivados de la Colaboración Fiscal (I=i1+i2+i3+i4+i5)	0	0	0	0	0	0
i1) Tenencia o Uso de Vehículos			0			0
i2) Fondo de Compensación ISAN			0			0
i3) Impuesto Sobre Automóviles Nuevos			0			0
i4) Fondo de Compensación de Repecos-Intermedios			0			0
i5) Otros Incentivos Económicos			0			0
J. Transferencias y Asignaciones			0			0
K. Convenios	0	0	0	0	0	0
k1) Otros Convenios y Subsidios			0			0
L. Otros Ingresos de Libre Disposición (L=l1+l2)	0	0	0	0	0	0
l1) Participaciones en Ingresos Locales			0			0
l2) Otros Ingresos de Libre Disposición			0			0
<b>I. Total de Ingresos de Libre Disposición (I=A+B+C+D+E+F+G+H+I+J+K+L)</b>	<b>25,907,148</b>	<b>-5,005,214</b>	<b>20,901,934</b>	<b>9,210,630</b>	<b>9,210,630</b>	<b>-16,696,518</b>
<b>Ingresos Excedentes de Ingresos de Libre Disposición</b>						
<b>Transferencias Federales Etiquetadas</b>						
A. Aportaciones (A=a1+a2+a3+a4+a5+a6+a7+a8)	0	0	0	0	0	0
a1) Fondo de Aportaciones para la Nómina Educativa y Gasto Operativo			0			0
a2) Fondo de Aportaciones para los Servicios de Salud			0			0
a3) Fondo de Aportaciones para la Infraestructura Social			0			0
a4) Fondo de Aportaciones para el Fortalecimiento de los Municipios y de las Demarcaciones Territoriales del Distrito Federal			0			0
a5) Fondo de Aportaciones Múltiples			0			0
a6) Fondo de Aportaciones para la Educación Tecnológica y de Adultos			0			0
a7) Fondo de Aportaciones para la Seguridad Pública de los Estados y del Distrito Federal			0			0
a8) Fondo de Aportaciones para el Fortalecimiento de las Entidades Federativas			0			0
B. Convenios (B=b1+b2+b3+b4)	0	0	0	0	0	0
b1) Convenios de Protección Social en Salud			0			0
b2) Convenios de Descentralización			0			0
b3) Convenios de Reasignación			0			0
b4) Otros Convenios y Subsidios			0			0
C. Fondos Distintos de Aportaciones (C=c1+c2)	0	0	0	0	0	0
c1) Fondo para Entidades Federativas y Municipios Productores de Hidrocarburos			0			0
c2) Fondo Minero			0			0
D. Transferencias, Asignaciones, Subsidios y Subvenciones, y Pensiones y Jubilaciones			0			0
E. Otras Transferencias Federales Etiquetadas			0			0
<b>II. Total de Transferencias Federales Etiquetadas (II = A + B + C + D + E)</b>	<b>0</b>	<b>0</b>	<b>0</b>	<b>0</b>	<b>0</b>	<b>0</b>
<b>III. Ingresos Derivados de Financiamientos (III = A)</b>	<b>0</b>	<b>0</b>	<b>0</b>	<b>0</b>	<b>0</b>	<b>0</b>
A. Ingresos Derivados de Financiamientos			0			0



Concepto (c)	Ingreso					Diferencia (e)
	Estimado (d)	Ampliaciones/ (Reducciones)	Modificado	Devengado	Recaudado	
IV. Total de Ingresos (IV = I + II + III)	25,907,148	-5,005,214	20,901,934	9,210,630	9,210,630	-16,696,518
<b>Datos Informativos</b>						
1. Ingresos Derivados de Financiamientos con Fuente de Pago de Ingresos de Libre Disposición			0			0
2. Ingresos Derivados de Financiamientos con Fuente de Pago de Transferencias Federales Etiquetadas			0			0
3. Ingresos Derivados de Financiamientos (3 = 1 + 2)	0	0	0	0	0	0





R. AYUNTAMIENTO DE  
ALDAMA, TAMAUULIPAS.  
ADMINISTRACIÓN 2018-2021

MUNICIPIO DE ALDAMA (a)  
Estado Analítico del Ejercicio del Presupuesto de Egresos Detallado - LDF  
Clasificación por Objeto del Gasto (Capítulo y Concepto)  
Del 1 de Enero al 31 de Diciembre de 2019 (b)  
(PESOS)



Concepto (c)	Egresos					Subejercicio (e)
	Aprobado (d)	Ampliaciones/ (Reducciones)	Modificado	Devengado	Pagado	
<b>I. Gasto No Etiquetado (I=A+B+C+D+E+F+G+H+I)</b>	<b>81,322,898</b>	<b>-200,600</b>	<b>81,122,298</b>	<b>67,523,672</b>	<b>66,979,999</b>	<b>13,598,626</b>
<b>A. Servicios Personales (A=a1+a2+a3+a4+a5+a6+a7)</b>	<b>29,212,375</b>	<b>2,475,621</b>	<b>31,687,996</b>	<b>30,165,685</b>	<b>30,165,685</b>	<b>1,522,311</b>
a1) Remuneraciones al Personal de Carácter Permanente	24,573,500	4,428,400	29,001,900	28,645,768	28,645,768	356,132
a2) Remuneraciones al Personal de Carácter Transitorio	150,450	3,055	153,505	55,823	55,823	97,682
a3) Remuneraciones Adicionales y Especiales	4,337,975	-1,955,834	2,382,141	1,464,094	1,464,094	918,047
a4) Seguridad Social			0	0	0	0
a5) Otras Prestaciones Sociales y Económicas	100,300	0	100,300	0	0	100,300
a6) Previsiones			0	0	0	0
a7) Pago de Estímulos a Servidores Públicos	50,150	0	50,150	0	0	50,150
<b>B. Materiales y Suministros (B=b1+b2+b3+b4+b5+b6+b7+b8+b9)</b>	<b>19,939,040</b>	<b>-738,000</b>	<b>19,201,040</b>	<b>15,912,979</b>	<b>15,888,013</b>	<b>3,288,061</b>
b1) Materiales de Administración, Emisión de Documentos y Artículos Oficiales	1,604,800	531,700	2,136,500	1,915,938	1,896,987	220,562
b2) Alimentos y Utensilios	1,374,110	-35,200	1,338,910	943,546	937,531	395,364
b3) Materias Primas y Materiales de Producción y Comercialización			0	0	0	0
b4) Materiales y Artículos de Construcción y de Reparación	710,630	712,000	1,422,630	1,187,531	1,187,531	235,099
b5) Productos Químicos, Farmacéuticos y de Laboratorio	1,053,150	-407,000	646,150	162,762	162,762	483,388
b6) Combustibles, Lubricantes y Aditivos	12,036,000	-1,149,000	10,887,000	10,883,146	10,883,146	3,854
b7) Vestuario, Blancos, Prendas de Protección y Artículos Deportivos	210,630	-10,000	200,630	7,618	7,618	193,012
b8) Materiales y Suministros Para Seguridad	20,060	0	20,060	0	0	20,060
b9) Herramientas, Refacciones y Accesorios Menores	2,929,660	-380,500	2,549,160	812,438	812,438	1,736,722
<b>C. Servicios Generales (C=c1+c2+c3+c4+c5+c6+c7+c8+c9)</b>	<b>11,279,393</b>	<b>4,852,119</b>	<b>16,131,512</b>	<b>13,824,261</b>	<b>13,305,553</b>	<b>2,307,251</b>
c1) Servicios Básicos	913,200	1,055,834	1,969,034	1,708,378	1,707,748	260,656
c2) Servicios de Arrendamiento	800,900	3,075,945	3,876,845	3,526,586	3,419,996	350,259
c3) Servicios Profesionales, Científicos, Técnicos y Otros Servicios	421,260	1,148,340	1,569,600	1,415,391	1,305,957	154,208
c4) Servicios Financieros, Bancarios y Comerciales	130,450	-5,000	125,450	30,625	30,625	94,825
c5) Servicios de Instalación, Reparación, Mantenimiento y Conservación	2,965,698	-525,000	2,440,698	1,713,825	1,687,883	726,873
c6) Servicios de Comunicación Social y Publicidad	1,053,150	-225,000	828,150	649,630	634,550	178,520
c7) Servicios de Traslado y Viáticos	170,510	10,000	180,510	96,845	96,845	83,665
c8) Servicios Oficiales	3,846,300	154,000	4,000,300	3,697,471	3,683,551	302,829
c9) Otros Servicios Generales	977,925	163,000	1,140,925	985,510	738,397	155,415
<b>D. Transferencias, Asignaciones, Subsidios y Otras Ayudas (D=d1+d2+d3+d4+d5+d6+d7+d8+d9)</b>	<b>4,124,300</b>	<b>540,000</b>	<b>4,664,300</b>	<b>4,150,753</b>	<b>4,150,753</b>	<b>513,547</b>
d1) Transferencias Internas y Asignaciones al Sector Público	50,150	-50,150	0	0	0	0
d2) Transferencias al Resto del Sector Público			0	0	0	0
d3) Subsidios y Subvenciones	451,350	-451,350	0	0	0	0
d4) Ayudas Sociales	3,472,350	1,041,500	4,513,850	4,070,753	4,070,753	443,097
d5) Pensiones y Jubilaciones			0	0	0	0
d6) Transferencias a Fideicomisos, Mandatos y Otros Análogos			0	0	0	0
d7) Transferencias a la Seguridad Social			0	80,000	80,000	70,450
d8) Donativos	150,450	0	150,450	0	0	0
d9) Transferencias al Exterior			0	0	0	0
<b>E. Bienes Muebles, Inmuebles e Intangibles (E=e1+e2+e3+e4+e5+e6+e7+e8+e9)</b>	<b>1,636,390</b>	<b>-401,951</b>	<b>1,234,439</b>	<b>484,646</b>	<b>484,646</b>	<b>749,793</b>
e1) Mobiliario y Equipo de Administración	391,170	-45,000	346,170	324,984	324,984	21,186
e2) Mobiliario y Equipo Educativo y Recreativo	130,390	-92,500	37,890	10,499	10,499	27,391
e3) Equipo e Instrumental Médico y de Laboratorio			0	0	0	0
e4) Vehículos y Equipo de Transporte	503,000	-200,451	302,549	0	0	302,549
e5) Equipo de Defensa y Seguridad			0	0	0	0
e6) Maquinaria, Otros Equipos y Herramientas	501,500	-64,000	437,500	135,510	135,510	301,990
e7) Activos Biológicos			0	0	0	0
e8) Bienes Inmuebles			0	0	0	0
e9) Activos Intangibles	110,330	0	110,330	13,653	13,653	96,677
<b>F. Inversión Pública (F=f1+f2+f3)</b>	<b>15,131,400</b>	<b>-7,178,840</b>	<b>7,952,560</b>	<b>2,734,897</b>	<b>2,734,897</b>	<b>5,217,663</b>
f1) Obra Pública en Bienes de Dominio Público	12,122,400	-4,169,840	7,952,560	2,734,897	2,734,897	5,217,663
f2) Obra Pública en Bienes Propios	3,009,000	-3,009,000	0	0	0	0
f3) Proyectos Productivos y Acciones de Fomento			0	0	0	0
<b>G. Inversiones Financieras y Otras Provisiones (G=g1+g2+g3+g4+g5+g6+g7)</b>	<b>0</b>	<b>0</b>	<b>0</b>	<b>0</b>	<b>0</b>	<b>0</b>
g1) Inversiones Para el Fomento de Actividades Productivas			0	0	0	0
g2) Acciones y Participaciones de Capital			0	0	0	0
g3) Compra de Títulos y Valores			0	0	0	0
g4) Concesión de Préstamos			0	0	0	0
g5) Inversiones en Fideicomisos, Mandatos y Otros Análogos			0	0	0	0
Fideicomiso de Desastres Naturales (Informativo)			0	0	0	0
g6) Otras Inversiones Financieras			0	0	0	0
g7) Provisiones para Contingencias y Otras Erogaciones Especiales			0	0	0	0
<b>H. Participaciones y Aportaciones (H=h1+h2+h3)</b>	<b>0</b>	<b>0</b>	<b>0</b>	<b>0</b>	<b>0</b>	<b>0</b>
h1) Participaciones			0	0	0	0
h2) Aportaciones			0	0	0	0



Concepto (c)	Egresos					Subejercicio (e)
	Aprobado (d)	Ampliaciones/ (Reducciones)	Modificado	Devengado	Pagado	
h3) Convenios			0			0
I. Deuda Pública (I=I1+I2+I3+I4+I5+I6+I7)	0	250,451	250,451	250,451	250,451	0
I1) Amortización de la Deuda Pública			0			0
I2) Intereses de la Deuda Pública			0			0
I3) Comisiones de la Deuda Pública			0			0
I4) Gastos de la Deuda Pública			0			0
I5) Costo por Coberturas			0			0
I6) Apoyos Financieros			0			0
I7) Adeudos de Ejercicios Fiscales Anteriores (ADEFAS)	0	250,451	250,451	250,451	250,451	0
<b>II. Gasto Etiquetado (II=A+B+C+D+E+F+G+H+I)</b>	<b>72,918,100</b>	<b>-28,065,515</b>	<b>44,852,585</b>	<b>44,756,988</b>	<b>44,358,094</b>	<b>95,597</b>
A. Servicios Personales (A=a1+a2+a3+a4+a5+a6+a7)	0	0	0	0	0	0
a1) Remuneraciones al Personal de Carácter Permanente			0			0
a2) Remuneraciones al Personal de Carácter Transitorio			0			0
a3) Remuneraciones Adicionales y Especiales			0			0
a4) Seguridad Social			0			0
a5) Otras Prestaciones Sociales y Económicas			0			0
a6) Previsiones			0			0
a7) Pago de Estímulos a Servidores Públicos			0			0
B. Materiales y Suministros (B=b1+b2+b3+b4+b5+b6+b7+b8+b9)	800,000	-505,845	294,155	294,155	294,155	0
b1) Materiales de Administración, Emisión de Documentos y Artículos Oficiales	0	3,400	3,400	3,400	3,400	0
b2) Alimentos y Utensilios			0			0
b3) Materias Primas y Materiales de Producción y Comercialización			0			0
b4) Materiales y Artículos de Construcción y de Reparación	500,000	-466,245	33,755	33,755	33,755	0
b5) Productos Químicos, Farmacéuticos y de Laboratorio			0			0
b6) Combustibles, Lubricantes y Aditivos	0	32,368	32,368	32,368	32,368	0
b7) Vestuario, Blancos, Prendas de Protección y Artículos Deportivos			0			0
b8) Materiales y Suministros Para Seguridad			0			0
b9) Herramientas, Refacciones y Accesorios Menores	300,000	-75,368	224,632	224,632	224,632	0
C. Servicios Generales (C=c1+c2+c3+c4+c5+c6+c7+c8+c9)	7,020,000	243,031	7,263,031	7,257,235	7,257,235	5,796
c1) Servicios Básicos	3,500,000	-858,482	2,641,518	2,641,518	2,641,518	0
c2) Servicios de Arrendamiento	3,500,000	895,936	4,395,936	4,395,936	4,395,936	0
c3) Servicios Profesionales, Científicos, Técnicos y Otros Servicios	0	145,000	145,000	144,245	144,245	755
c4) Servicios Financieros, Bancarios y Comerciales	20,000	-11,168	8,832	3,791	3,791	5,041
c5) Servicios de Instalación, Reparación, Mantenimiento y Conservación			0			0
c6) Servicios de Comunicación Social y Publicidad			0			0
c7) Servicios de Traslado y Viáticos			0			0
c8) Servicios Oficiales	0	37,785	37,785	37,785	37,785	0
c9) Otros Servicios Generales	0	33,960	33,960	33,960	33,960	0
D. Transferencias, Asignaciones, Subsidios y Otras Ayudas (D=d1+d2+d3+d4+d5+d6+d7+d8+d9)	4,000,000	2,118,754	6,118,754	6,118,754	6,118,754	0
d1) Transferencias Internas y Asignaciones al Sector Público			0			0
d2) Transferencias al Resto del Sector Público			0			0
d3) Subsidios y Subvenciones			0			0
d4) Ayudas Sociales	4,000,000	2,118,754	6,118,754	6,118,754	6,118,754	0
d5) Pensiones y Jubilaciones			0			0
d6) Transferencias a Fideicomisos, Mandatos y Otros Análogos			0			0
d7) Transferencias a la Seguridad Social			0			0
d8) Donativos			0			0
d9) Transferencias al Exterior			0			0
E. Bienes Muebles, Inmuebles e Intangibles (E=e1+e2+e3+e4+e5+e6+e7+e8+e9)	500,000	-117,100	382,900	382,900	382,900	0
e1) Mobiliario y Equipo de Administración	0	38,000	38,000	38,000	38,000	0
e2) Mobiliario y Equipo Educativo y Recreativo			0			0
e3) Equipo e Instrumental Médico y de Laboratorio			0			0
e4) Vehículos y Equipo de Transporte	500,000	-155,100	344,900	344,900	344,900	0
e5) Equipo de Defensa y Seguridad			0			0
e6) Maquinaria, Otros Equipos y Herramientas			0			0
e7) Activos Biológicos			0			0
e8) Bienes Inmuebles			0			0
e9) Activos Intangibles			0			0
F. Inversión Pública (F=f1+f2+f3)	59,093,600	-28,723,477	30,370,123	30,280,323	29,881,429	89,800
f1) Obra Pública en Bienes de Dominio Público	59,093,600	-29,523,477	29,570,123	29,480,323	29,081,429	89,800
f2) Obra Pública en Bienes Propios			0			0
f3) Proyectos Productivos y Acciones de Fomento	0	800,000	800,000	800,000	800,000	0
G. Inversiones Financieras y Otras Provisiones (G=g1+g2+g3+g4+g5+g6+g7)	0	0	0	0	0	0
g1) Inversiones Para el Fomento de Actividades Productivas			0			0
g2) Acciones y Participaciones de Capital			0			0
g3) Compra de Títulos y Valores			0			0
g4) Concesión de Préstamos			0			0



MUNICIPIO DE ALDAMA (a)  
Estado Analítico del Ejercicio del Presupuesto de Egresos Detallado - LDF  
Clasificación por Objeto del Gasto (Capítulo y Concepto)  
Del 1 de Enero al 31 de Diciembre de 2019 (b)  
(PESOS)



Concepto (c)	Egresos					Subejercicio (e)
	Aprobado (d)	Ampliaciones/ (Reducciones)	Modificado	Devengado	Pagado	
g5) Inversiones en Fideicomisos, Mandatos y Otros Análogos			0			0
Fideicomiso de Desastres Naturales (Informativo)			0			0
g6) Otras Inversiones Financieras			0			0
g7) Provisiones para Contingencias y Otras Erogaciones Especiales			0			0
H. Participaciones y Aportaciones (H=h1+h2+h3)	501,500	-501,500	0	0	0	0
h1) Participaciones			0			0
h2) Aportaciones			0			0
h3) Convenios	501,500	-501,500	0	0	0	0
I. Deuda Pública (I=i1+i2+i3+i4+i5+i6+i7)	1,003,000	-579,379	423,622	423,622	423,622	0
1) Amortización de la Deuda Pública			0			0
2) Intereses de la Deuda Pública			0			0
3) Comisiones de la Deuda Pública			0			0
4) Gastos de la Deuda Pública			0			0
5) Costo por Coberturas			0			0
6) Apoyos Financieros			0			0
7) Adeudos de Ejercicios Fiscales Anteriores (ADEFAS)	1,003,000	-579,379	423,622	423,622	423,622	0
<b>III. Total de Egresos (III = I + II)</b>	<b>154,240,998</b>	<b>-28,266,115</b>	<b>125,974,883</b>	<b>112,280,660</b>	<b>111,338,093</b>	<b>13,694,222</b>

PRESIDENTE MUNICIPAL

C. JORGE LUIS GONZALEZ ROSALEZ

TESORERO MUNICIPAL

C. JORGE ALBERTO GONZALEZ ARGUELLO

SINDICO MUNICIPAL/COMISION DE HACIENDA

C. ANGELICA MARIA MARTINEZ CEPEDA

CONTRALOR MUNICIPAL

C. ALBERTO ISAAC RAMIREZ LEAL







Concepto (c)	Egresos					Subejercicio (e)
	Aprobado (d)	Ampliaciones/ (Reducciones)	Modificado	Devengado	Pagado	
<b>I. Gasto No Etiquetado (I=A+B+C+D)</b>	<b>81,322,898</b>	<b>-200,600</b>	<b>81,122,298</b>	<b>67,523,672</b>	<b>66,979,999</b>	<b>13,598,626</b>
<b>A. Gobierno (A=a1+a2+a3+a4+a5+a6+a7+a8)</b>	<b>62,067,198</b>	<b>5,340,955</b>	<b>67,408,153</b>	<b>59,713,694</b>	<b>59,170,021</b>	<b>7,694,459</b>
a1) Legislación			0			0
a2) Justicia			0			0
a3) Coordinación de la Política de Gobierno			0			0
a4) Relaciones Exteriores			0			0
a5) Asuntos Financieros y Hacendarios	62,067,198	5,340,955	67,408,153	59,713,694	59,170,021	7,694,459
a6) Seguridad Nacional			0			0
a7) Asuntos de Orden Público y de Seguridad Interior			0			0
a8) Otros Servicios Generales			0			0
<b>B. Desarrollo Social (B=b1+b2+b3+b4+b5+b6+b7)</b>	<b>18,860,000</b>	<b>-5,661,306</b>	<b>13,198,694</b>	<b>7,559,527</b>	<b>7,559,527</b>	<b>5,639,167</b>
b1) Protección Ambiental			0			0
b2) Vivienda y Servicios a la Comunidad	14,735,700	-6,201,306	8,534,394	3,408,774	3,408,774	5,125,620
b3) Salud			0			0
b4) Recreación, Cultura y Otras Manifestaciones Sociales			0			0
b5) Educación			0			0
b6) Protección Social	4,124,300	540,000	4,664,300	4,150,753	4,150,753	513,547
b7) Otros Asuntos Sociales			0			0
<b>C. Desarrollo Económico (C=c1+c2+c3+c4+c5+c6+c7+c8+c9)</b>	<b>395,700</b>	<b>-130,700</b>	<b>265,000</b>	<b>0</b>	<b>0</b>	<b>265,000</b>
c1) Asuntos Económicos, Comerciales y Laborales en General			0			0
c2) Agropecuaria, Silvicultura, Pesca y Caza			0			0
c3) Combustibles y Energía			0			0
c4) Minería, Manufacturas y Construcción			0			0
c5) Transporte			0			0
c6) Comunicaciones	395,700	-130,700	265,000	0	0	265,000
c7) Turismo			0			0
c8) Ciencia, Tecnología e Innovación			0			0
c9) Otras Industrias y Otros Asuntos Económicos			0			0
<b>D. Otras No Clasificadas en Funciones Anteriores (D=d1+d2+d3+d4)</b>	<b>0</b>	<b>250,451</b>	<b>250,451</b>	<b>250,451</b>	<b>250,451</b>	<b>0</b>
d1) Transacciones de la Deuda Pública / Costo Financiero de la Deuda			0			0
d2) Transferencias, Participaciones y Aportaciones Entre Diferentes Niveles y Ordenes de Gobierno			0			0
d3) Saneamiento del Sistema Financiero			0			0
d4) Adeudos de Ejercicios Fiscales Anteriores	0	250,451	250,451	250,451	250,451	0
<b>II. Gasto Etiquetado (II=A+B+C+D)</b>	<b>72,918,100</b>	<b>-28,065,515</b>	<b>44,852,585</b>	<b>44,756,988</b>	<b>44,358,094</b>	<b>95,597</b>
<b>A. Gobierno (A=a1+a2+a3+a4+a5+a6+a7+a8)</b>	<b>5,321,500</b>	<b>-22,932</b>	<b>5,298,568</b>	<b>5,292,772</b>	<b>5,292,772</b>	<b>5,796</b>
a1) Legislación			0			0
a2) Justicia			0			0
a3) Coordinación de la Política de Gobierno			0			0
a4) Relaciones Exteriores			0			0
a5) Asuntos Financieros y Hacendarios	5,321,500	-22,932	5,298,568	5,292,772	5,292,772	5,796
a6) Seguridad Nacional			0			0
a7) Asuntos de Orden Público y de Seguridad Interior			0			0
a8) Otros Servicios Generales			0			0
<b>B. Desarrollo Social (B=b1+b2+b3+b4+b5+b6+b7)</b>	<b>62,593,600</b>	<b>-23,463,205</b>	<b>39,130,395</b>	<b>39,040,594</b>	<b>38,641,700</b>	<b>89,800</b>
b1) Protección Ambiental			0			0
b2) Vivienda y Servicios a la Comunidad	58,593,600	-25,581,959	33,011,641	32,921,841	32,522,947	89,800
b3) Salud			0			0
b4) Recreación, Cultura y Otras Manifestaciones Sociales			0			0
b5) Educación			0			0
b6) Protección Social	4,000,000	2,118,754	6,118,754	6,118,754	6,118,754	0
b7) Otros Asuntos Sociales			0			0
<b>C. Desarrollo Económico (C=c1+c2+c3+c4+c5+c6+c7+c8+c9)</b>	<b>4,000,000</b>	<b>-4,000,000</b>	<b>0</b>	<b>0</b>	<b>0</b>	<b>0</b>
c1) Asuntos Económicos, Comerciales y Laborales en General			0			0
c2) Agropecuaria, Silvicultura, Pesca y Caza			0			0
c3) Combustibles y Energía			0			0
c4) Minería, Manufacturas y Construcción			0			0
c5) Transporte			0			0
c6) Comunicaciones	4,000,000	-4,000,000	0	0	0	0
c7) Turismo			0			0
c8) Ciencia, Tecnología e Innovación			0			0
c9) Otras Industrias y Otros Asuntos Económicos			0			0



R. AYUNTAMIENTO DE  
ALDAMA, TAMAUULIPAS.  
ADMINISTRACIÓN 2018-2021

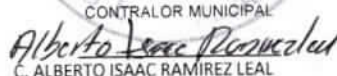
MUNICIPIO DE ALDAMA (a)  
Estado Analítico del Ejercicio del Presupuesto de Egresos Detallado - LDF  
Clasificación Funcional (Finalidad y Función)  
Del 1 de Enero al 31 de Diciembre de 2019 (b)  
(PESOS)



Concepto (c)	Egresos					Subejercicio (e)
	Aprobado (d)	Ampliaciones/ (Reducciones)	Modificado	Devengado	Pagado	
D. Otras No Clasificadas en Funciones Anteriores (D=d1+d2+d3+d4)	1,003,000	-579,379	423,622	423,622	423,622	0
d1) Transacciones de la Deuda Publica / Costo Financiero de la Deuda			0			0
d2) Transferencias, Participaciones y Aportaciones Entre Diferentes Niveles y Ordenes de Gobierno			0			0
d3) Saneamiento del Sistema Financiero			0			0
d4) Adeudos de Ejercicios Fiscales Anteriores	1,003,000	-579,379	423,622	423,622	423,622	0
III. Total de Egresos (III = I + II)	154,240,998	-28,266,115	125,974,883	112,280,660	111,338,093	13,694,222

  
 PRESIDENTE MUNICIPAL  
 C. JORGE LUIS GONZALEZ ROSALEZ

  
 TESORERO MUNICIPAL  
 C. JORGE ALBERTO GONZALEZ ARGUELLO

  
 CONTRALOR MUNICIPAL  
 C. ALBERTO ISAAC RAMIREZ LEAL

  
 SINDICO MUNICIPAL/COMISION DE HACIENDA  
 C. ANGELICA MARIA MARTINEZ CEPEDA





MUNICIPIO DE ALDAMA, TAMAULIPAS  
Estado Analítico del Ejercicio del Presupuesto de Egresos Detallado - LDF  
Clasificación de Servicios Personales por Categoría  
Del 1 de Enero al 31 De Diciembre del 2019  
(PESOS)



Concepto	Egresos					Subejercicio
	Aprobado	Ampliaciones/ (Reducciones)	Modificado	Devengado	Pagado	
<b>Gasto No Etiquetado</b>	29,212,375	2,475,621	31,687,996	30,165,685	30,165,685	1,522,311
Personal Administrativo y de Servicio Público	29,212,375	2,475,621	31,687,996	30,165,685	30,165,685	1,522,311
Magisterio	0	0	0	0	0	0
Servicios de Salud	0	0	0	0	0	0
Personal Administrativo	0	0	0	0	0	0
Personal Médico, Paramédico y afin	0	0	0	0	0	0
Seguridad Pública	0	0	0	0	0	0
Gastos asociados a la implementación de nuevas leyes federales o reformas a las mismas	0	0	0	0	0	0
Nombre del Programa o Ley 1	0	0	0	0	0	0
Nombre del Programa o Ley 2	0	0	0	0	0	0
Sentencias laborales definitivas	0	0	0	0	0	0
<b>Gasto Etiquetado</b>	0	0	0	0	0	0
Personal Administrativo y de Servicio Público	0	0	0	0	0	0
Magisterio	0	0	0	0	0	0
Servicios de Salud	0	0	0	0	0	0
Personal Administrativo	0	0	0	0	0	0
Personal Médico, Paramédico y afin	0	0	0	0	0	0
Seguridad Pública	0	0	0	0	0	0
Gastos asociados a la implementación de nuevas leyes federales o reformas a las mismas	0	0	0	0	0	0
Nombre del Programa o Ley 1	0	0	0	0	0	0
Nombre del Programa o Ley 2	0	0	0	0	0	0
Sentencias laborales definitivas	0	0	0	0	0	0
<b>Total del Gasto en Servicios Personales</b>	<b>29,212,375</b>	<b>2,475,621</b>	<b>31,687,996</b>	<b>30,165,685</b>	<b>30,165,685</b>	<b>1,522,311</b>

PRESIDENTE MUNICIPAL

C. JORGE LUIS GONZÁLEZ ROSALEZ

TESORERO MUNICIPAL

C. JORGE ALBERTO GONZÁLEZ ARGUELLO

SINDICO MUNICIPAL/COMISION DE HACIENDA

C. ANGELICA MARIA MARTINEZ CEPEDA

CONTRALOR MUNICIPAL

C. ALBERTO ISAAC RAMIREZ LEAL