


MUNICIPIO DE ALDAMA (a)					
Estado de Situación Financiera Detallado - LDF					
Al 31 de diciembre de 2019 y al 30 de Junio de 2020 (b)					
(PESOS)					
Concepto (c)	2020 (d)	31 de diciembre de 2019 (e)	Concepto (c)	2020 (d)	31 de diciembre de 2019 (e)
ACTIVO			PASIVO		
Activo Circulante			Pasivo Circulante		
a. Efectivo y Equivalentes (a=a1+a2+a3+a4+a5+a6+a7)	17,033,601	3,052,898	a. Cuentas por Pagar a Corto Plazo (a=a1+a2+a3+a4+a5+a6+a7+a8+a9)	3,084,932	4,922,102
a1) Efectivo	0	75,000	a1) Servicios Personales por Pagar a Corto Plazo	2,794	2,794
a2) Bancos/Tesorería	17,033,601	2,977,898	a2) Proveedores por Pagar a Corto Plazo	149,853	617,480
a3) Bancos/Dependencias y Otros	0	0	a3) Contratistas por Obras Públicas por Pagar a Corto Plazo	1,611,134	1,952,215
a4) Inversiones Temporales (Hasta 3 meses)	0	0	a4) Participaciones y Aportaciones por Pagar a Corto Plazo	0	0
a5) Fondos con Afectación Específica	0	0	a5) Transferencias Otorgadas por Pagar a Corto Plazo	0	0
a6) Depósitos de Fondos de Terceros en Garantía y/o Administración	0	0	a6) Intereses, Comisiones y Otros Gastos de la Deuda Pública por Pagar a Corto Plazo	0	0
a7) Otros Efectivos y Equivalentes	0	0	a7) Retenciones y Contribuciones por Pagar a Corto Plazo	1,321,147	2,349,610
b. Derechos a Recibir Efectivo o Equivalentes (b=b1+b2+b3+b4+b5+b6+b7)	24,429,781	3,847,772	a8) Devoluciones de la Ley de Ingresos por Pagar a Corto Plazo	0	0
b1) Inversiones Financieras de Corto Plazo	0	0	a9) Otras Cuentas por Pagar a Corto Plazo	3	3
b2) Cuentas por Cobrar a Corto Plazo	18,630,157	372,000	b. Documentos por Pagar a Corto Plazo (b=b1+b2+b3)	0	0
b3) Deudores Diversos por Cobrar a Corto Plazo	2,263,079	5,090	b1) Documentos Comerciales por Pagar a Corto Plazo	0	0
b4) Ingresos por Recuperar a Corto Plazo	0	0	b2) Documentos con Contratistas por Obras Públicas por Pagar a Corto Plazo	0	0
b5) Deudores por Anticipos de la Tesorería a Corto Plazo	0	0	b3) Otros Documentos por Pagar a Corto Plazo	0	0
b6) Prestamos Otorgados a Corto Plazo	0	0	c. Porción a Corto Plazo de la Deuda Pública (c=c1+c2)	0	0
b7) Otros Derechos a Recibir Efectivo o Equivalentes a Corto Plazo	3,536,546	3,470,681	c1) Porción a Corto Plazo de la Deuda Pública	0	0
c. Derechos a Recibir Bienes o Servicios (c=c1+c2+c3+c4+c5)	594,079	457,118	c2) Porción a Corto Plazo de Arrendamiento Financiero	0	0
c1) Anticipo a Proveedores por Adquisición de Bienes y Prestación de Servicios a Corto Plazo	0	0	d. Títulos y Valores a Corto Plazo	0	0
c2) Anticipo a Proveedores por Adquisición de Bienes Inmuebles y Muebles a Corto Plazo	0	0	e. Pasivos Diferidos a Corto Plazo (e=e1+e2+e3)	0	0
c3) Anticipo a Proveedores por Adquisición de Bienes Intangibles a Corto Plazo	0	0	e1) Ingresos Cobrados por Adelantado a Corto Plazo	0	0
c4) Anticipo a Contratistas por Obras Públicas a Corto Plazo	594,079	457,118	e2) Intereses Cobrados por Adelantado a Corto Plazo	0	0
c5) Otros Derechos a Recibir Bienes o Servicios a Corto Plazo	0	0	e3) Otros Pasivos Diferidos a Corto Plazo	0	0
d. Inventarios (d=d1+d2+d3+d4+d5)	689,262	321,861	f. Fondos y Bienes de Terceros en Garantía y/o Administración a Corto Plazo (f=f1+f2+f3+f4+f5+f6)	0	0
d1) Inventario de Mercancías para Venta	0	0	f1) Fondos en Garantía a Corto Plazo	0	0
d2) Inventario de Mercancías Terminadas	0	0	f2) Fondos en Administración a Corto Plazo	0	0
d3) Inventario de Mercancías en Proceso de Elaboración	0	0	f3) Fondos Contingentes a Corto Plazo	0	0
d4) Inventario de Materias Primas, Materiales y Suministros para Producción	0	0	f4) Fondos de Fideicomisos, Mandatos y Contratos Análogos a Corto Plazo	0	0
d5) Bienes en Tránsito	689,262	321,861	f5) Otros Fondos de Terceros en Garantía y/o Administración a Corto Plazo	0	0
e. Almacenes	0	0	f6) Valores y Bienes en Garantía a Corto Plazo	0	0
f. Estimación por Pérdida o Deterioro de Activos Circulantes (f=f1+f2)	0	0	g. Provisiones a Corto Plazo (g=g1+g2+g3)	0	0
f1) Estimaciones para Cuentas Inabituables por Derechos a Recibir Efectivo o Equivalentes	0	0	g1) Provisión para Demandas y Juicios a Corto Plazo	0	0
f2) Estimación por Deterioro de Inventarios	0	0	g2) Provisión para Contingencias a Corto Plazo	0	0
g. Otros Activos Circulantes (g=g1+g2+g3+g4)	0	0	g3) Otras Provisiones a Corto Plazo	0	0
g1) Valores en Garantía	0	0	h. Otros Pasivos a Corto Plazo (h=h1+h2+h3)	755	755
g2) Bienes en Garantía (excluye depósitos de fondos)	0	0	h1) Ingresos por Clasificar	755	755
g3) Bienes Derivados de Embargos, Decomisos, Aseguramientos y Dación en Pago	0	0	h2) Recaudación por Participar	0	0
g4) Adquisición con Fondos de Terceros	0	0	h3) Otros Pasivos Circulantes	0	0
IA. Total de Activos Circulantes (IA = a + b + c + d + e + f + g)	42,746,724	7,679,649	IIA. Total de Pasivos Circulantes (IIA = a + b + c + d + e + f + g + h)	3,085,688	4,922,858
Activo No Circulante			Pasivo No Circulante		
a. Inversiones Financieras a Largo Plazo	0	0	a. Cuentas por Pagar a Largo Plazo	0	0
b. Derechos a Recibir Efectivo o Equivalentes a Largo Plazo	98,392	98,392	b. Documentos por Pagar a Largo Plazo	0	0
c. Bienes Inmuebles, Infraestructura y Construcciones en Proceso	43,944,003	42,498,984	c. Deuda Pública a Largo Plazo	0	0
d. Bienes Muebles	6,390,965	5,904,332	d. Pasivos Diferidos a Largo Plazo	0	0
e. Activos Intangibles	178,816	147,944	e. Fondos y Bienes de Terceros en Garantía y/o en Administración a Largo Plazo	0	0
f. Depreciación, Deterioro y Amortización Acumulada de Bienes	-5,543,618	-4,704,213	f. Provisiones a Largo Plazo	0	0
g. Activos Diferidos	0	0	IIIB. Total de Pasivos No Circulantes (IIIB = a + b + c + d + e + f)	0	0
h. Estimación por Pérdida o Deterioro de Activos no Circulantes	0	0	II. Total del Pasivo (II = IIA + IIIB)	3,085,688	4,922,858
i. Otros Activos no Circulantes	0	0	HACIENDA PÚBLICA/PATRIMONIO		
IB. Total de Activos No Circulantes (IB = a + b + c + d + e + f + g + h + i)	45,068,558	43,945,439	IIIA. Hacienda Pública/Patrimonio Contribuido (IIIA = a + b + c)		
I. Total del Activo (I = IA + IB)	87,815,282	51,625,088	a. Aportaciones	0	0
			b. Donaciones de Capital	0	0
			c. Actualización de la Hacienda Pública/Patrimonio	0	0
			IIIB. Hacienda Pública/Patrimonio Generado (IIIB = a + b + c + d + e)	84,729,594	46,702,230
			a. Resultados del Ejercicio (Ahorro/ Desahorro)	39,754,694	1,183,172
			b. Resultados de Ejercicios Anteriores	44,974,900	45,519,058
			c. Revalúos	0	0
			d. Reservas	0	0
			e. Rectificaciones de Resultados de Ejercicios Anteriores	0	0
			IIIC. Exceso o Insuficiencia en la Actualización de la Hacienda Pública/Patrimonio (IIIC = a + b)	0	0
			a. Resultado por Posición Monetaria	0	0
			b. Resultado por Tenencia de Activos no Monetarios	0	0
			III. Total Hacienda Pública/Patrimonio (III = IIIA + IIIB + IIIC)	84,729,594	46,702,230
			IV. Total del Pasivo y Hacienda Pública/Patrimonio (IV = II + III)	87,815,282	51,625,088




PRESIDENTE MUNICIPAL
C. JORGE LUIS GONZALEZ ROSALEZ



TESORERO MUNICIPAL
C. JORGE ALBERTO GONZALEZ ARGUELLO

SINDICO MUNICIPAL/COMISION DE HACIENDA
C. ANGELICA MARIA MARTINEZ CEPEDA



CONTRALOR MUNICIPAL
C. ALBERTO ISAAC RAMIREZ LEAL

MUNICIPIO DE ALDAMA (a)
Informe Analítico de la Deuda Pública y Otros Pasivos - LDF
Del 1 de Enero al 30 de Junio de 2020 (b)
(PESOS)



Denominación de la Deuda Pública y Otros Pasivos (c)	Saldo al 31 de diciembre de 2019 (d)	Disposiciones del Periodo (e)	Amortizaciones del Periodo (f)	Revaluaciones, Reclasificaciones y Otros Ajustes (g)	Saldo Final del Periodo (h) $h=d+e-f+g$	Pago de Intereses del Periodo (i)	Pago de Comisiones y demás costos asociados durante el Periodo (j)
1. Deuda Pública (1=A+B)	0	0	0	0	0	0	0
A. Corto Plazo (A=a1+a2+a3)	0	0	0	0	0	0	0
a1) Instituciones de Crédito	0	0	0	0	0	0	0
a2) Títulos y Valores	0	0	0	0	0	0	0
a3) Arrendamientos Financieros	0	0	0	0	0	0	0
B. Largo Plazo (B=b1+b2+b3)	0	0	0	0	0	0	0
b1) Instituciones de Crédito	0	0	0	0	0	0	0
b2) Títulos y Valores	0	0	0	0	0	0	0
b3) Arrendamientos Financieros	0	0	0	0	0	0	0
2. Otros Pasivos	4,922,858	0	0	0	3,085,688	0	0
3. Total de la Deuda Pública y Otros Pasivos	4,922,858	0	0	0	3,085,688	0	0
4. Deuda Contingente 1 (informativo)	0	0	0	0	0	0	0
A. Deuda Contingente 1	0	0	0	0	0	0	0
B. Deuda Contingente 2	0	0	0	0	0	0	0
C. Deuda Contingente XX	0	0	0	0	0	0	0
5. Valor de Instrumentos Bono Cupón Cero 2 (Informativo)	0	0	0	0	0	0	0
A. Instrumento Bono Cupón Cero 1	0	0	0	0	0	0	0
B. Instrumento Bono Cupón Cero 2	0	0	0	0	0	0	0
C. Instrumento Bono Cupón Cero XX	0	0	0	0	0	0	0

1. Se refiere a cualquier financiamiento sin fuente o garantía de pago definida, que sea asumida de manera solidaria o subsidiaria por las Entidades Federativas con sus Municipios, organismos descentralizados y empresas de participación estatal mayoritaria y fideicomisos, locales o municipales, y por los Municipios con sus respectivos organismos descentralizados y empresas de participación municipal mayoritaria.
2. Se refiere al valor del Bono Cupón Cero que respalda el pago de los créditos asociados al mismo. (Activo).


Obligaciones a Corto Plazo (k)	Monto Contratado (l)	Plazo Pactado (m)	Tasa de Interés (n)	Comisiones y Costos Relacionados (o)	Tasa Efectiva (p)
6. Obligaciones a Corto Plazo (Informativo)	0	0	0	0	0
A. Crédito 1	0	0	0	0	0
B. Crédito 2	0	0	0	0	0
C. Crédito XX	0	0	0	0	0

PRESIDENTE MUNICIPAL
C. JORGE LUIS GONZALEZ ROSALEZ

TESORERO MUNICIPAL
C. JORGE ALBERTO GONZALEZ ARGUELLO

SINDICO MUNICIPAL COMISION DE HACIENDA
C. ANGELICA MARIA MARTINEZ CEREDA

CONTRALOR MUNICIPAL
Alberto Isaac Ramirez Leal
C. ALBERTO ISAAC RAMIREZ LEAL





R. AYUNTAMIENTO DE
ALDAMA TAMUQUE
ADMINISTRACIÓN 2018-2021

MUNICIPIO DE ALDAMA (a)
Informe Analítico de Obligaciones Diferentes de Financiamientos - LDF
Del 1 de Enero al 30 de Junio de 2020 (b)
(PESOS)



Denominación de las Obligaciones Diferentes de Financiamiento (c)	Fecha del Contrato (d)	Fecha de inicio de operación del proyecto (e)	Fecha de vencimiento (f)	Monto de la inversión pactado (g)	Plazo pactado (h)	Monto promedio mensual del pago de la contraprestación (i)	Monto promedio mensual del pago de la contraprestación correspondiente al pago de inversión (j)	Monto pagado de la inversión al XX de XXXX de 20XX (k)	Monto pagado de la inversión actualizado al XX de XXXX de 20XX (l)	Saldo pendiente por pagar de la inversión al XX de XXXX de 20XX (m = g - l)
A. Asociaciones Público Privadas (APP's) (A=a+b+c+d)										
a) APP 1	0	0	0	0	0	0	0	0	0	0
b) APP 2										
c) APP 3										
d) APP XX										
B. Otros Instrumentos (B=a+b+c+d)										
a) Otro Instrumento 1										
b) Otro Instrumento 2										
c) Otro Instrumento 3										
d) Otro Instrumento XX										
C. Total de Obligaciones Diferentes de Financiamiento (C=A+B)										

No Aplica

PRESIDENTE MUNICIPAL
C. JORGE LUIS GONZALEZ ROSALEZ

TESORERO MUNICIPAL
C. JORGE ALBERTO GONZALEZ ARGUELLO

CONTRALOR MUNICIPAL
C. ALBERTO ISAAC RAMIREZ LEAL

SINDICO MUNICIPAL COMISION DE FISCALIA
C. ANGELICA MARIA MARTINEZ CEPEDA



Concepto (c)	Estimado/ Aprobado (d)	Devengado	Recaudado/ Pagado
A. Ingresos Totales (A = A1+A2+A3)	111,727,325	78,762,960	60,197,934
A1. Ingresos de Libre Disposición	69,494,134	34,958,535	34,958,535
A2. Transferencias Federales Etiquetadas	42,909,614	44,578,698	26,013,672
A3. Financiamiento Neto	-676,423	-774,273	-774,273
B. Egresos Presupuestarios¹ (B = B1+B2)	111,773,363	40,553,213	40,528,213
B1. Gasto No Etiquetado (sin incluir Amortización de la Deuda Pública)	68,863,749	28,667,016	28,642,016
B2. Gasto Etiquetado (sin incluir Amortización de la Deuda Pública)	42,909,614	11,886,198	11,886,198
C. Remanentes del Ejercicio Anterior (C = C1 + C2)		0	0
C1. Remanentes de Ingresos de Libre Disposición aplicados en el periodo			
C2. Remanentes de Transferencias Federales Etiquetadas aplicados en el periodo			
I. Balance Presupuestario (I = A - B + C)	-46,038	38,209,747	19,669,721
II. Balance Presupuestario sin Financiamiento Neto (II = I - A3)	630,385	38,984,020	20,443,994
III. Balance Presupuestario sin Financiamiento Neto y sin Remanentes del Ejercicio Anterior (III= II - C)	630,385	38,984,020	20,443,994

Concepto	Aprobado	Devengado	Pagado
E. Intereses, Comisiones y Gastos de la Deuda (E = E1+E2)	0	0	0
E1. Intereses, Comisiones y Gastos de la Deuda con Gasto No Etiquetado			
E2. Intereses, Comisiones y Gastos de la Deuda con Gasto Etiquetado			
IV. Balance Primario (IV = III - E)	630,385	38,984,020	20,443,994

Concepto	Estimado/ Aprobado	Devengado	Recaudado/ Pagado
F. Financiamiento (F = F1 + F2)	0	0	0
F1. Financiamiento con Fuente de Pago de Ingresos de Libre Disposición			
F2. Financiamiento con Fuente de Pago de Transferencias Federales Etiquetadas			
G. Amortización de la Deuda (G = G1 + G2)	676,423	774,273	774,273
G1. Amortización de la Deuda Pública con Gasto No Etiquetado	676,423	433,193	433,193
G2. Amortización de la Deuda Pública con Gasto Etiquetado	0	341,081	341,081
A3. Financiamiento Neto (A3 = F - G)	-676,423	-774,273	-774,273

Concepto	Estimado/ Aprobado	Devengado	Recaudado/ Pagado
A1. Ingresos de Libre Disposición	69,494,134	34,958,535	34,958,535
A3.1 Financiamiento Neto con Fuente de Pago de Ingresos de Libre Disposición (A3.1 = F1 - G1)	-676,423	-433,193	-433,193
F1. Financiamiento con Fuente de Pago de Ingresos de Libre Disposición	0	0	0
G1. Amortización de la Deuda Pública con Gasto No Etiquetado	676,423	433,193	433,193
B1. Gasto No Etiquetado (sin incluir Amortización de la Deuda Pública)	68,863,749	28,667,016	28,642,016
C1. Remanentes de Ingresos de Libre Disposición aplicados en el periodo		0	0
V. Balance Presupuestario de Recursos Disponibles (V = A1 + A3.1 - B1 + C1)	-46,038	5,858,327	5,883,327
VI. Balance Presupuestario de Recursos Disponibles sin Financiamiento Neto (VI = V - A3.1)	630,385	6,291,519	6,316,519

Concepto	Estimado/ Aprobado	Devengado	Recaudado/ Pagado
A2. Transferencias Federales Etiquetadas	42,909,614	44,578,698	26,013,672
A3.2 Financiamiento Neto con Fuente de Pago de Transferencias Federales Etiquetadas (A3.2 = F2 - G2)	0	-341,081	-341,081
F2. Financiamiento con Fuente de Pago de Transferencias Federales Etiquetadas	0	0	0
G2. Amortización de la Deuda Pública con Gasto Etiquetado	0	341,081	341,081
B2. Gasto Etiquetado (sin incluir Amortización de la Deuda Pública)	42,909,614	11,886,198	11,886,198
C2. Remanentes de Transferencias Federales Etiquetadas aplicados en el periodo		0	0
VII. Balance Presupuestario de Recursos Etiquetados (VII = A2 + A3.2 - B2 + C2)	0	32,351,420	13,786,394
VIII. Balance Presupuestario de Recursos Etiquetados sin Financiamiento Neto (VIII = VII - A3.2)	0	32,692,501	14,127,475

PRESIDENTE MUNICIPAL

C. JORGE LUIS GONZALEZ
ROSALEZ

TESORERO MUNICIPAL


C. JORGE ALBERTO GONZALEZ
ARGUELLO

CONTRALOR MUNICIPAL

C. ALBERTO ISAAC RAMIREZ LEAL

SINDICO MUNICIPAL/COMISION DE
HACIENDA


C. ANGELICA MARIA MARTINEZ
CEPEDA



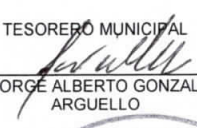
Concepto (c)	Ingreso					Diferencia (e)
	Estimado (d)	Ampliaciones/ (Reducciones)	Modificado	Devengado	Recaudado	
Ingresos de Libre Disposición						
A. Impuestos	11,244,108	-742,076	10,502,032	3,420,852	3,420,852	-7,823,256
B. Cuotas y Aportaciones de Seguridad Social			0			0
C. Contribuciones de Mejoras			0			0
D. Derechos	1,628,771	383,095	2,011,866	1,106,554	1,106,554	-522,217
E. Productos			0			0
F. Aprovechamientos	301,802	0	301,802	6,900	6,900	-294,902
G. Ingresos por Ventas de Bienes y Prestación Servicios			0			0
H. Participaciones (H=h1+h2+h3+h4+h5+h6+h7+h8+h9+h10+h11)	56,217,147	-16,926	56,200,221	29,264,232	29,264,232	-26,952,915
h1) Fondo General de Participaciones	18,000,000	1,300,000	19,300,000	19,280,305	19,280,305	1,280,305
h2) Fondo de Fomento Municipal	18,037,700	-1,316,926	16,720,774	4,229,312	4,229,312	-13,808,388
h3) Fondo de Fiscalización y Recaudación	2,864,568	0	2,864,568	2,430,689	2,430,689	-433,879
h4) Fondo de Compensación	6,000,000	0	6,000,000	109,368	109,368	-5,890,632
h5) Fondo de Extracción de Hidrocarburos	2,148,426	0	2,148,426	850,940	850,940	-1,297,486
h6) Impuesto Especial Sobre Producción y Servicios	2,000,000	0	2,000,000	364,878	364,878	-1,635,122
h7) 0.136% de la Recaudación Federal Participable			0			0
h8) 3.17% Sobre Extracción de Petróleo			0			0
h9) Gasolinas y Diésel	2,506,497	0	2,506,497	1,081,308	1,081,308	-1,425,189
h10) Fondo del Impuesto Sobre la Renta	2,659,956	0	2,659,956	917,432	917,432	-1,742,524
h11) Fondo de Estabilización de los Ingresos de las Entidades Federativas	2,000,000	0	2,000,000	0	0	-2,000,000
I. Incentivos Derivados de la Colaboración Fiscal (I=i1+i2+i3+i4+i5)	0	1,193,929	1,193,929	1,159,996	1,159,996	1,159,996
i1) Tenencia o Uso de Vehículos	0	12,828	12,828	12,828	12,828	12,828
i2) Fondo de Compensación ISAN			0			0
i3) Impuesto Sobre Automóviles Nuevos	0	270,023	270,023	269,523	269,523	269,523
i4) Fondo de Compensación de Repecos-Intermedios			0			0
i5) Otros Incentivos Económicos	0	911,078	911,078	877,645	877,645	877,645
J. Transferencias y Asignaciones			0			0
K. Convenios	102,306	0	102,306	0	0	-102,306
k1) Otros Convenios y Subsidios	102,306	0	102,306	0	0	-102,306
L. Otros Ingresos de Libre Disposición (L=l1+l2)	0	0	0	0	0	0
l1) Participaciones en Ingresos Locales			0			0
l2) Otros Ingresos de Libre Disposición			0			0
I. Total de Ingresos de Libre Disposición (I=A+B+C+D+E+F+G+H+I+J+K+L)	69,494,134	818,022	70,312,156	34,958,535	34,958,535	-34,535,599
Ingresos Excedentes de Ingresos de Libre Disposición						
Transferencias Federales Etiquetadas						
A. Aportaciones (A=a1+a2+a3+a4+a5+a6+a7+a8)	42,909,614	2,941,982	45,851,596	44,578,698	26,013,672	-16,895,942
a1) Fondo de Aportaciones para la Nómina Educativa y Gasto Operativo			0			0
a2) Fondo de Aportaciones para los Servicios de Salud			0			0
a3) Fondo de Aportaciones para la Infraestructura Social	19,026,681	723,609	19,750,290	19,750,290	11,850,174	-7,176,507
a4) Fondo de Aportaciones para el Fortalecimiento de los Municipios y de las Demarcaciones Territoriales del Distrito Federal	20,711,447	618,373	21,329,820	21,329,820	10,664,910	-10,046,537
a5) Fondo de Aportaciones Múltiples			0			0
a6) Fondo de Aportaciones para la Educación Tecnológica y de Adultos			0			0
a7) Fondo de Aportaciones para la Seguridad Pública de los Estados y del Distrito Federal			0			0
a8) Fondo de Aportaciones para el Fortalecimiento de las Entidades Federativas	3,171,486	1,600,000	4,771,486	3,498,588	3,498,588	327,102
B. Convenios (B=b1+b2+b3+b4)	0	0	0	0	0	0
b1) Convenios de Protección Social en Salud			0			0
b2) Convenios de Descentralización			0			0
b3) Convenios de Reasignación			0			0
b4) Otros Convenios y Subsidios			0			0
C. Fondos Distintos de Aportaciones (C=c1+c2)	0	0	0	0	0	0
c1) Fondo para Entidades Federativas y Municipios Productores de Hidrocarburos			0			0
c2) Fondo Minero			0			0
D. Transferencias, Asignaciones, Subsidios y Subvenciones, y Pensiones y Jubilaciones			0			0

Concepto (c)	Ingreso					Diferencia (e)
	Estimado (d)	Ampliaciones/ (Reducciones)	Modificado	Devengado	Recaudado	
E. Otras Transferencias Federales Etiquetadas			0			0
II. Total de Transferencias Federales Etiquetadas (II = A + B + C + D + E)	42,909,614	2,941,982	45,851,596	44,578,698	26,013,672	-16,895,942
III. Ingresos Derivados de Financiamientos (III = A)	0	0	0	0	0	0
A. Ingresos Derivados de Financiamientos			0			0
IV. Total de Ingresos (IV = I + II + III)	112,403,748	3,760,004	116,163,752	79,537,233	60,972,207	-51,431,541
Datos Informativos						
1. Ingresos Derivados de Financiamientos con Fuente de Pago de Ingresos de Libre Disposición			0			0
2. Ingresos Derivados de Financiamientos con Fuente de Pago de Transferencias Federales Etiquetadas			0			0
3. Ingresos Derivados de Financiamientos (3 = 1 + 2)	0	0	0	0	0	0


PRESIDENTE MUNICIPAL


 C. JORGE LUIS GONZALEZ
 ROSALEZ

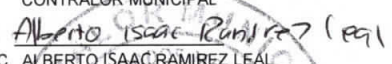
TESORERO MUNICIPAL


 C. JORGE ALBERTO GONZALEZ
 ARGUELLO

SINDICO MUNICIPAL COMISION DE HACIENDA


 C. ANGELICA MARIA MARTINEZ
 CEPEDA

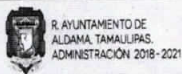
CONTRALOR MUNICIPAL


 C. ALBERTO ISAAC RAMIREZ LEAL





Concepto (c)	Egresos					Subejercicio (e)
	Aprobado (d)	Ampliaciones/ (Reducciones)	Modificado	Devengado	Pagado	
I. Gasto No Etiquetado (I=A+B+C+D+E+F+G+H+I)	69,540,172	257,711	69,797,883	29,100,209	29,075,209	40,697,674
A. Servicios Personales (A=a1+a2+a3+a4+a5+a6+a7)	29,942,683	0	29,942,683	14,087,295	14,087,295	15,855,388
a1) Remuneraciones al Personal de Carácter Permanente	27,839,341	0	27,839,341	14,010,666	14,010,666	13,828,675
a2) Remuneraciones al Personal de Carácter Transitorio	50,000	0	50,000	28,629	28,629	21,371
a3) Remuneraciones Adicionales y Especiales	2,053,342	0	2,053,342	48,000	48,000	2,005,342
a4) Seguridad Social			0			0
a5) Otras Prestaciones Sociales y Económicas			0			0
a6) Previsiones			0			0
a7) Pago de Estímulos a Servidores Públicos			0			0
B. Materiales y Suministros (B=b1+b2+b3+b4+b5+b6+b7+b8+b9)	13,862,079	1,202,124	15,064,203	7,072,794	7,072,794	7,991,409
b1) Materiales de Administración, Emisión de Documentos y Artículos Oficiales	1,280,000	523,124	1,803,124	1,467,935	1,467,935	335,189
b2) Alimentos y Utensilios	705,000	0	705,000	316,205	316,205	388,795
b3) Materias Primas y Materiales de Producción y Comercialización			0			0
b4) Materiales y Artículos de Construcción y de Reparación	296,000	306,000	602,000	506,094	506,094	95,906
b5) Productos Químicos, Farmacéuticos y de Laboratorio	110,000	337,000	447,000	312,561	312,561	134,439
b6) Combustibles, Lubricantes y Aditivos	11,000,000	0	11,000,000	4,193,291	4,193,291	6,806,709
b7) Vestuario, Blancos, Prendas de Protección y Artículos Deportivos	30,000	11,000	41,000	12,282	12,282	28,718
b8) Materiales y Suministros Para Seguridad			0			0
b9) Herramientas, Refacciones y Accesorios Menores	441,079	25,000	466,079	264,426	264,426	201,653
C. Servicios Generales (C=c1+c2+c3+c4+c5+c6+c7+c8+c9)	16,808,404	-1,012,516	15,795,888	4,951,171	4,926,171	10,844,717
c1) Servicios Básicos	1,817,771	-360,564	1,457,207	553,832	553,832	903,375
c2) Servicios de Arrendamiento	5,950,000	-387,413	5,562,587	1,494,059	1,494,059	4,068,528
c3) Servicios Profesionales, Científicos, Técnicos y Otros Servicios	1,320,000	320,880	1,640,880	867,620	842,620	773,260
c4) Servicios Financieros, Bancarios y Comerciales	40,500	0	40,500	4,070	4,070	36,430
c5) Servicios de Instalación, Reparación, Mantenimiento y Conservación	1,850,000	-482,316	1,367,684	652,573	652,573	715,110
c6) Servicios de Comunicación Social y Publicidad	700,000	-10,000	690,000	296,680	296,680	393,320
c7) Servicios de Traslado y Viáticos	210,000	0	210,000	41,262	41,262	168,738
c8) Servicios Oficiales	3,923,226	0	3,923,226	759,878	759,878	3,163,348
c9) Otros Servicios Generales	996,907	-93,103	903,804	281,197	281,197	622,607
D. Transferencias, Asignaciones, Subsidios y Otras Ayudas (D=d1+d2+d3+d4+d5+d6+d7+d8+d9)	5,817,224	-17,000	5,800,224	1,688,753	1,688,753	4,111,471
d1) Transferencias Internas y Asignaciones al Sector Público			0			0
d2) Transferencias al Resto del Sector Público			0			0
d3) Subsidios y Subvenciones	0	45,000	45,000	45,000	45,000	0
d4) Ayudas Sociales	5,663,765	-62,000	5,601,765	1,619,753	1,619,753	3,982,012
d5) Pensiones y Jubilaciones			0			0
d6) Transferencias a Fideicomisos, Mandatos y Otros Análogos			0			0
d7) Transferencias a la Seguridad Social			0			0
d8) Donativos	153,459	0	153,459	24,000	24,000	129,459
d9) Transferencias al Exterior			0			0
E. Bienes Muebles, Inmuebles e Intangibles (E=e1+e2+e3+e4+e5+e6+e7+e8+e9)	446,612	85,103	531,715	167,505	167,505	364,210
e1) Mobiliario y Equipo de Administración	214,612	68,103	282,715	102,453	102,453	180,262
e2) Mobiliario y Equipo Educativo y Recreativo	20,000	0	20,000	0	0	20,000
e3) Equipo e Instrumental Médico y de Laboratorio			0			0
e4) Vehículos y Equipo de Transporte			0			0
e5) Equipo de Defensa y Seguridad			0			0
e6) Maquinaria, Otros Equipos y Herramientas	190,000	3,800	193,800	34,180	34,180	159,620
e7) Activos Biológicos			0			0
e8) Bienes Inmuebles			0			0
e9) Activos Intangibles	22,000	13,200	35,200	30,872	30,872	4,328
F. Inversión Pública (F=f1+f2+f3)	1,986,747	0	1,986,747	699,496	699,496	1,287,251
f1) Obra Pública en Bienes de Dominio Público	300,000	402,496	702,496	699,496	699,496	3,000
f2) Obra Pública en Bienes Propios			0			0
f3) Proyectos Productivos y Acciones de Fomento	1,686,747	-402,496	1,284,251	0	0	1,284,251
G. Inversiones Financieras y Otras Provisiones (G=g1+g2+g3+g4+g5+g6+g7)	0	0	0	0	0	0
g1) Inversiones Para el Fomento de Actividades Productivas			0			0
g2) Acciones y Participaciones de Capital			0			0
g3) Compra de Títulos y Valores			0			0
g4) Concesión de Préstamos			0			0
g5) Inversiones en Fideicomisos, Mandatos y Otros Análogos			0			0
Fideicomiso de Desastres Naturales (Informativo)			0			0
g6) Otras Inversiones Financieras			0			0
g7) Provisiones para Contingencias y Otras Erogaciones Especiales			0			0
H. Participaciones y Aportaciones (H=h1+h2+h3)	0	0	0	0	0	0
h1) Participaciones			0			0
h2) Aportaciones			0			0
h3) Convenios			0			0
I. Deuda Pública (I=i1+i2+i3+i4+i5+i6+i7)	676,423	0	676,423	433,193	433,193	243,230
i1) Amortización de la Deuda Pública			0			0
i2) Intereses de la Deuda Pública			0			0
i3) Comisiones de la Deuda Pública			0			0
i4) Gastos de la Deuda Pública			0			0
i5) Costo por Coberturas			0			0
i6) Apoyos Financieros			0			0
i7) Adeudos de Ejercicios Fiscales Anteriores (ADEFAS)	676,423	0	676,423	433,193	433,193	243,230



MUNICIPIO DE ALDAMA (a)
 Estado Analítico del Ejercicio del Presupuesto de Egresos Detallado - LDF
 Clasificación por Objeto del Gasto (Capítulo y Concepto)
 Del 1 de Enero al 30 de Junio de 2020 (b)
 (PESOS)



Concepto (c)	Egresos					Subejercicio (e)
	Aprobado (d)	Ampliaciones/ (Reducciones)	Modificado	Devengado	Pagado	
II. Gasto Etiquetado (II=A+B+C+D+E+F+G+H+I)	42,909,614	5,654,021	48,563,635	12,227,278	12,227,278	36,336,357
A. Servicios Personales (A=a1+a2+a3+a4+a5+a6+a7)	0	0	0	0	0	0
a1) Remuneraciones al Personal de Carácter Permanente	0	0	0	0	0	0
a2) Remuneraciones al Personal de Carácter Transitorio	0	0	0	0	0	0
a3) Remuneraciones Adicionales y Especiales	0	0	0	0	0	0
a4) Seguridad Social	0	0	0	0	0	0
a5) Otras Prestaciones Sociales y Económicas	0	0	0	0	0	0
a6) Previsiones	0	0	0	0	0	0
a7) Pago de Estímulos a Servidores Públicos	0	0	0	0	0	0
B. Materiales y Suministros (B=b1+b2+b3+b4+b5+b6+b7+b8+b9)	610,534	1,777,384	2,387,918	1,378,601	1,378,601	1,009,317
b1) Materiales de Administración, Emisión de Documentos y Artículos Oficiales	0	78,666	78,666	78,666	78,666	0
b2) Alimentos y Utensilios	0	0	0	0	0	0
b3) Materias Primas y Materiales de Producción y Comercialización	0	0	0	0	0	0
b4) Materiales y Artículos de Construcción y de Reparación	50,000	377,463	427,463	427,463	427,463	0
b5) Productos Químicos, Farmacéuticos y de Laboratorio	0	300,000	300,000	274,073	274,073	25,927
b6) Combustibles, Lubricantes y Aditivos	0	1,052,015	1,052,015	449,227	449,227	602,788
b7) Vestuario, Blancos, Prendas de Protección y Artículos Deportivos	0	0	0	0	0	0
b8) Materiales y Suministros Para Seguridad	0	0	0	0	0	0
b9) Herramientas, Refacciones y Accesorios Menores	560,534	-30,760	529,774	149,171	149,171	380,603
C. Servicios Generales (C=c1+c2+c3+c4+c5+c6+c7+c8+c9)	8,145,220	929,588	9,074,808	2,789,152	2,789,152	6,285,655
c1) Servicios Básicos	2,500,000	618,373	3,118,373	1,618,095	1,618,095	1,500,278
c2) Servicios de Arrendamiento	5,640,720	0	5,640,720	859,848	859,848	4,780,872
c3) Servicios Profesionales, Científicos, Técnicos y Otros Servicios	0	0	0	0	0	0
c4) Servicios Financieros, Bancarios y Comerciales	4,500	219	4,719	213	213	4,505
c5) Servicios de Instalación, Reparación, Mantenimiento y Conservación	0	0	0	0	0	0
c6) Servicios de Comunicación Social y Publicidad	0	0	0	0	0	0
c7) Servicios de Traslado y Viáticos	0	0	0	0	0	0
c8) Servicios Oficiales	0	310,996	310,996	310,996	310,996	0
c9) Otros Servicios Generales	0	0	0	0	0	0
D. Transferencias, Asignaciones, Subsidios y Otras Ayudas (D=d1+d2+d3+d4+d5+d6+d7+d8+d9)	6,150,000	-1,024,596	5,125,404	3,291,609	3,291,609	1,833,795
d1) Transferencias Internas y Asignaciones al Sector Público	0	0	0	0	0	0
d2) Transferencias al Resto del Sector Público	0	0	0	0	0	0
d3) Subsidios y Subvenciones	0	0	0	0	0	0
d4) Ayudas Sociales	6,150,000	-1,024,596	5,125,404	3,291,609	3,291,609	1,833,795
d5) Pensiones y Jubilaciones	0	0	0	0	0	0
d6) Transferencias a Fideicomisos, Mandatos y Otros Análogos	0	0	0	0	0	0
d7) Transferencias a la Seguridad Social	0	0	0	0	0	0
d8) Donativos	0	0	0	0	0	0
d9) Transferencias al Exterior	0	0	0	0	0	0
E. Bienes Muebles, Inmuebles e Intangibles (E=e1+e2+e3+e4+e5+e6+e7+e8+e9)	800,000	0	800,000	350,000	350,000	450,000
e1) Mobiliario y Equipo de Administración	0	0	0	0	0	0
e2) Mobiliario y Equipo Educativo y Recreativo	0	0	0	0	0	0
e3) Equipo e Instrumental Médico y de Laboratorio	0	0	0	0	0	0
e4) Vehículos y Equipo de Transporte	800,000	0	800,000	350,000	350,000	450,000
e5) Equipo de Defensa y Seguridad	0	0	0	0	0	0
e6) Maquinaria, Otros Equipos y Herramientas	0	0	0	0	0	0
e7) Activos Biológicos	0	0	0	0	0	0
e8) Bienes Inmuebles	0	0	0	0	0	0
e9) Activos Intangibles	0	0	0	0	0	0
F. Inversión Pública (F=f1+f2+f3)	27,203,860	3,630,293	30,834,153	4,076,836	4,076,836	26,757,318
f1) Obra Pública en Bienes de Dominio Público	27,203,860	3,630,293	30,834,153	4,076,836	4,076,836	26,757,318
f2) Obra Pública en Bienes Propios	0	0	0	0	0	0
f3) Proyectos Productivos y Acciones de Fomento	0	0	0	0	0	0
G. Inversiones Financieras y Otras Provisiones (G=g1+g2+g3+g4+g5+g6+g7)	0	0	0	0	0	0
g1) Inversiones Para el Fomento de Actividades Productivas	0	0	0	0	0	0
g2) Acciones y Participaciones de Capital	0	0	0	0	0	0
g3) Compra de Títulos y Valores	0	0	0	0	0	0
g4) Concesión de Préstamos	0	0	0	0	0	0
g5) Inversiones en Fideicomisos, Mandatos y Otros Análogos	0	0	0	0	0	0
Fideicomiso de Desastres Naturales (Informativo)	0	0	0	0	0	0
g6) Otras Inversiones Financieras	0	0	0	0	0	0
g7) Provisiones para Contingencias y Otras Erogaciones Especiales	0	0	0	0	0	0
H. Participaciones y Aportaciones (H=h1+h2+h3)	0	0	0	0	0	0
h1) Participaciones	0	0	0	0	0	0
h2) Aportaciones	0	0	0	0	0	0
h3) Convenios	0	0	0	0	0	0
I. Deuda Pública (I=i1+i2+i3+i4+i5+i6+i7)	0	341,352	341,352	341,081	341,081	272
i1) Amortización de la Deuda Pública	0	0	0	0	0	0
i2) Intereses de la Deuda Pública	0	0	0	0	0	0
i3) Comisiones de la Deuda Pública	0	0	0	0	0	0
i4) Gastos de la Deuda Pública	0	0	0	0	0	0
i5) Costo por Coberturas	0	0	0	0	0	0
i6) Apoyos Financieros	0	0	0	0	0	0
i7) Adeudos de Ejercicios Fiscales Anteriores (ADEFAS)	0	341,352	341,352	341,081	341,081	272
III. Total de Egresos (III = I + II)	112,449,786	5,911,732	118,361,518	41,327,487	41,302,487	77,034,031

PRESIDENTE MUNICIPAL

C. JORGE LUIS GONZALEZ ROSALEZ

TESORERO MUNICIPAL

C. JORGE ALBERTO GONZALEZ ARGUELLO

SINDICO MUNICIPAL/COMISION DE HACIENDA

C. ANGELICA MARIA MARTINEZ CEPEDA

CONTRALOR MUNICIPAL

C. ALBERTO ISAAC RAMIREZ LEAL



R. AYUNTAMIENTO DE
ALDAMA, TAMAULIPAS.
ADMINISTRACIÓN 2018-2021

MUNICIPIO DE ALDAMA (a)
Estado Analítico del Ejercicio del Presupuesto de Egresos Detallado - LDF
Clasificación Administrativa
Del 1 de Enero al 30 de Junio de 2020 (b)
(PESOS)



Concepto (c)	Egresos					Subejercicio (e)
	Aprobado (d)	Ampliaciones/ (Reducciones)	Modificado	Devengado	Pagado	
I. Gasto No Etiquetado (I=A+B+C+D+E+F+G+H)	69,540,172	257,711	69,797,883	29,100,209	29,075,209	40,697,674
Presidencia	66,113,425	257,711	66,371,136	27,679,303	27,654,303	38,691,833
Obras y Servicios Públicos	1,986,747	0	1,986,747	699,496	699,496	1,287,251
DIF	1,440,000	0	1,440,000	721,410	721,410	718,590
						0
						0
						0
						0
						0
II. Gasto Etiquetado (II=A+B+C+D+E+F+G+H)	42,909,614	5,654,021	48,563,635	12,227,278	12,227,278	36,336,357
Presidencia	15,705,754	2,023,728	17,729,482	8,150,442	8,150,442	9,579,039
Obras y Servicios Públicos	27,203,860	3,630,293	30,834,153	4,076,836	4,076,836	26,757,318
						0
						0
						0
						0
						0
						0
III. Total de Egresos (III = I + II)	112,449,786	5,911,732	118,361,518	41,327,487	41,302,487	77,034,031

PRESIDENTE MUNICIPAL

C. JORGE LUIS GONZALEZ ROSALEZ

TESORERO MUNICIPAL


C. JORGE ALBERTO GONZALEZ ARGUELLO

SINDICO MUNICIPAL/COMISION DE HACIENDA

C. ANGELICA MARIA MARTINEZ CEPEDA

CONTRALOR MUNICIPAL

C. ALBERTO ISAAC RAMIREZ LEAL





MUNICIPIO DE ALDAMA (a)
Estado Analítico del Ejercicio del Presupuesto de Egresos Detallado - LDF
Clasificación Funcional (Finalidad y Función)
Del 1 de Enero al 30 de Junio de 2020 (b)
(PESOS)



Concepto (c)	Egresos					Subejercicio (e)
	Aprobado (d)	Ampliaciones/ (Reducciones)	Modificado	Devengado	Pagado	
I. Gasto No Etiquetado (I=A+B+C+D)	69,540,172	257,711	69,797,883	29,100,209	29,075,209	40,697,674
A. Gobierno (A=a1+a2+a3+a4+a5+a6+a7+a8)	55,004,698	459,711	55,464,409	25,562,334	25,537,334	29,902,075
a1) Legislación			0			0
a2) Justicia			0			0
a3) Coordinación de la Política de Gobierno			0			0
a4) Relaciones Exteriores			0			0
a5) Asuntos Financieros y Hacendarios	55,004,698	459,711	55,464,409	25,562,334	25,537,334	29,902,075
a6) Seguridad Nacional			0			0
a7) Asuntos de Orden Público y de Seguridad Interior			0			0
a8) Otros Servicios Generales			0			0
B. Desarrollo Social (B=b1+b2+b3+b4+b5+b6+b7)	13,859,051	-202,000	13,657,051	3,104,682	3,104,682	10,552,369
b1) Protección Ambiental			0			0
b2) Vivienda y Servicios a la Comunidad	1,986,747	0	1,986,747	699,496	699,496	1,287,251
b3) Salud			0			0
b4) Recreación, Cultura y Otras Manifestaciones Sociales	6,055,080	-185,000	5,870,080	716,433	716,433	5,153,647
b5) Educación			0			0
b6) Protección Social	5,817,224	-17,000	5,800,224	1,688,753	1,688,753	4,111,471
b7) Otros Asuntos Sociales			0			0
C. Desarrollo Económico (C=c1+c2+c3+c4+c5+c6+c7+c8+c9)	0	0	0	0	0	0
c1) Asuntos Económicos, Comerciales y Laborales en General			0			0
c2) Agropecuaria, Silvicultura, Pesca y Caza			0			0
c3) Combustibles y Energía			0			0
c4) Minería, Manufacturas y Construcción			0			0
c5) Transporte			0			0
c6) Comunicaciones			0			0
c7) Turismo			0			0
c8) Ciencia, Tecnología e Innovación			0			0
c9) Otras Industrias y Otros Asuntos Económicos			0			0
D. Otras No Clasificadas en Funciones Anteriores (D=d1+d2+d3+d4)	676,423	0	676,423	433,193	433,193	243,230
d1) Transacciones de la Deuda Pública / Costo Financiero de la Deuda			0			0
d2) Transferencias, Participaciones y Aportaciones Entre Diferentes Niveles y Ordenes de Gobierno			0			0
d3) Saneamiento del Sistema Financiero			0			0
d4) Adeudos de Ejercicios Fiscales Anteriores	676,423	0	676,423	433,193	433,193	243,230
II. Gasto Etiquetado (II=A+B+C+D)	42,909,614	5,654,021	48,563,635	12,227,278	12,227,278	36,336,357
A. Gobierno (A=a1+a2+a3+a4+a5+a6+a7+a8)	7,055,754	1,777,603	8,833,357	2,588,662	2,588,662	6,244,695
a1) Legislación			0			0
a2) Justicia			0			0
a3) Coordinación de la Política de Gobierno			0			0
a4) Relaciones Exteriores			0			0
a5) Asuntos Financieros y Hacendarios	7,055,754	1,777,603	8,833,357	2,588,662	2,588,662	6,244,695
a6) Seguridad Nacional			0			0
a7) Asuntos de Orden Público y de Seguridad Interior			0			0
a8) Otros Servicios Generales			0			0
B. Desarrollo Social (B=b1+b2+b3+b4+b5+b6+b7)	33,533,374	4,629,070	38,162,444	9,297,535	9,297,535	28,864,909
b1) Protección Ambiental			0			0
b2) Vivienda y Servicios a la Comunidad	27,383,374	5,342,671	32,726,045	5,694,931	5,694,931	27,031,114
b3) Salud			0			0
b4) Recreación, Cultura y Otras Manifestaciones Sociales	0	310,996	310,996	310,996	310,996	0
b5) Educación			0			0
b6) Protección Social	6,150,000	-1,024,596	5,125,404	3,291,609	3,291,609	1,833,795
b7) Otros Asuntos Sociales			0			0
C. Desarrollo Económico (C=c1+c2+c3+c4+c5+c6+c7+c8+c9)	2,320,486	-1,094,004	1,226,482	0	0	1,226,482
c1) Asuntos Económicos, Comerciales y Laborales en General			0			0
c2) Agropecuaria, Silvicultura, Pesca y Caza			0			0
c3) Combustibles y Energía			0			0
c4) Minería, Manufacturas y Construcción			0			0
c5) Transporte			0			0
c6) Comunicaciones	2,320,486	-1,094,004	1,226,482	0	0	1,226,482
c7) Turismo			0			0
c8) Ciencia, Tecnología e Innovación			0			0
c9) Otras Industrias y Otros Asuntos Económicos			0			0



R. AYUNTAMIENTO DE
ALDAMA, TAMAULIPAS.
ADMINISTRACIÓN 2018-2021

MUNICIPIO DE ALDAMA (a)
Estado Analítico del Ejercicio del Presupuesto de Egresos Detallado - LDF
Clasificación Funcional (Finalidad y Función)
Del 1 de Enero al 30 de Junio de 2020 (b)
(PESOS)



Concepto (c)	Egresos					Subejercicio (e)
	Aprobado (d)	Ampliaciones/ (Reducciones)	Modificado	Devengado	Pagado	
D. Otras No Clasificadas en Funciones Anteriores (D=d1+d2+d3+d4)	0	341,352	341,352	341,081	341,081	272
d1) Transacciones de la Deuda Publica / Costo Financiero de la Deuda			0			0
d2) Transferencias, Participaciones y Aportaciones Entre Diferentes Niveles y Ordenes de Gobierno			0			0
d3) Saneamiento del Sistema Financiero			0			0
d4) Adeudos de Ejercicios Fiscales Anteriores	0	341,352	341,352	341,081	341,081	272
III. Total de Egresos (III = I + II)	112,449,786	5,911,732	118,361,518	41,327,487	41,302,487	77,034,031

PRESIDENTE MUNICIPAL

C. JORGE LUIS GONZALEZ ROSALEZ

TESORERO MUNICIPAL


C. JORGE ALBERTO GONZALEZ

SINDICO MUNICIPAL/COMISION DE HACIENDA

C. ANGELICA MARIA MARTINEZ CEPEDA

CONTRALOR MUNICIPAL

Alberto Isaac Ramirez Leal
C. ALBERTO ISAAC RAMIREZ LEAL





R. AYUNTAMIENTO DE
ALDAMA, TAMAULIPAS.
ADMINISTRACIÓN 2018-2021

MUNICIPIO DE ALDAMA, TAMAULIPAS
Estado Analítico del Ejercicio del Presupuesto de Egresos Detallado - LDF
Clasificación de Servicios Personales por Categoría
Del 01 de Enero al 30 de Junio del 2020
(PESOS)



Concepto	Egresos					Subejercicio
	Aprobado	Ampliaciones/ (Reducciones)	Modificado	Devengado	Pagado	
Gasto No Etiquetado	29,942,683	0	29,942,683	14,087,295	14,087,295	15,855,388
Personal Administrativo y de Servicio Público	29,942,683	0	29,942,683	14,087,295	14,087,295	15,855,388
Magisterio	0	0	0	0	0	0
Servicios de Salud	0	0	0	0	0	0
Personal Administrativo	0	0	0	0	0	0
Personal Médico, Paramédico y afín	0	0	0	0	0	0
Seguridad Pública	0	0	0	0	0	0
Gastos asociados a la implementación de nuevas leyes federales o reformas a las mismas	0	0	0	0	0	0
Nombre del Programa o Ley 1	0	0	0	0	0	0
Nombre del Programa o Ley 2	0	0	0	0	0	0
Sentencias laborales definitivas	0	0	0	0	0	0
Gasto Etiquetado	0	0	0	0	0	0
Personal Administrativo y de Servicio Público	0	0	0	0	0	0
Magisterio	0	0	0	0	0	0
Servicios de Salud	0	0	0	0	0	0
Personal Administrativo	0	0	0	0	0	0
Personal Médico, Paramédico y afín	0	0	0	0	0	0
Seguridad Pública	0	0	0	0	0	0
Gastos asociados a la implementación de nuevas leyes federales o reformas a las mismas	0	0	0	0	0	0
Nombre del Programa o Ley 1	0	0	0	0	0	0
Nombre del Programa o Ley 2	0	0	0	0	0	0
Sentencias laborales definitivas	0	0	0	0	0	0
Total del Gasto en Servicios Personales	29,942,683	0	29,942,683	14,087,295	14,087,295	15,855,388

PRESIDENTE MUNICIPAL

C. JORGE LUIS GONZALEZ ROSALEZ

TESORERO MUNICIPAL

C. JORGE ALBERTO GONZALEZ ARGUELLO

SINDICO MUNICIPAL/COMISION DE HACIENDA

C. ANGELICA MARIA MARTINEZ CEPEDA

CONTRALOR MUNICIPAL

C. ALBERTO ISAAC RAMIREZ LEAL